

アンケート結果

研修会名:

**高齢者施設の看護管理者の役割**

日時:

平成29年9月9日(土) 10:00~16:00

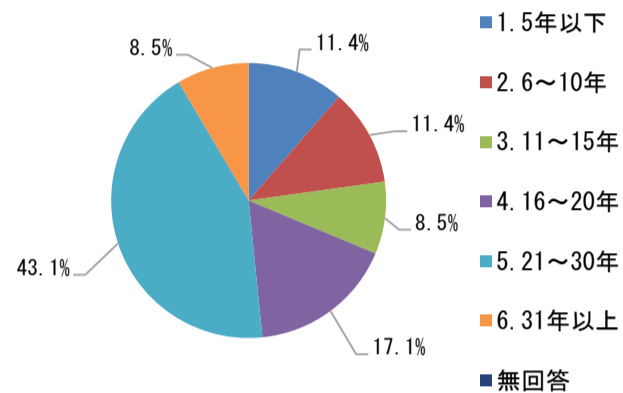
講師名:

ケアセンターやごろう苑  
 管理職 赤崎 えり子  
 特別養護老人ホームマモリエあいら  
 生活サービス部長 平野 和代  
 グループホームふれあい  
 認知症ケア専門士 松脇 弘子  
 宿泊型自立訓練事業所のぞみ苑  
 社会福祉士 岩下 周子  
 ナカノ訪問看護ステーション  
 所長 泊 奈津美

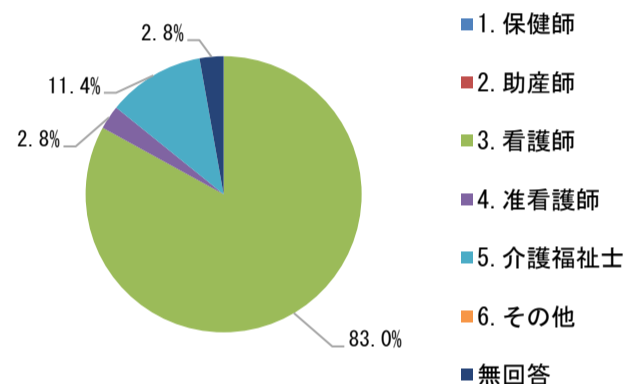
アンケート配布数: 37枚 アンケート回収数: 35枚 (回収率 95%)

■ 受講者の背景因子

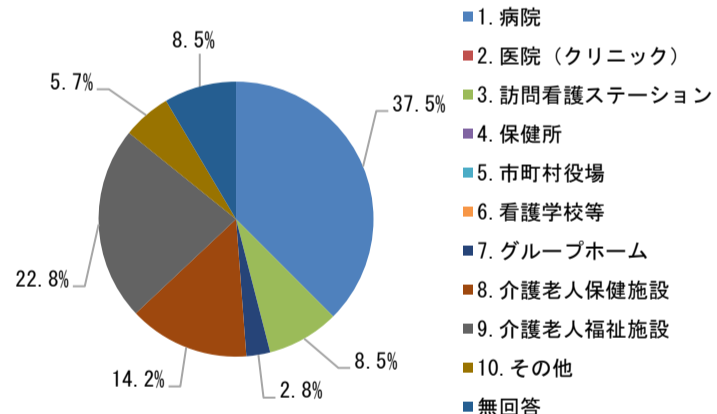
	実務年数	件数	構成割合(%)
1	1.5年以下	4	11.4%
2	2.6~10年	4	11.4%
3	3.11~15年	3	8.5%
4	4.16~20年	6	17.1%
5	5.21~30年	15	43.1%
6	6.31年以上	3	8.5%
	無回答	0	0.0%
	総計	35	100.0%



	職種	件数	構成割合(%)
1	1.保健師	0	0.0%
2	2.助産師	0	0.0%
3	3.看護師	29	83.0%
4	4.准看護師	1	2.8%
5	5.介護福祉士	4	11.4%
6	6.その他	0	0.0%
	無回答	1	2.8%
	総計	35	100.0%

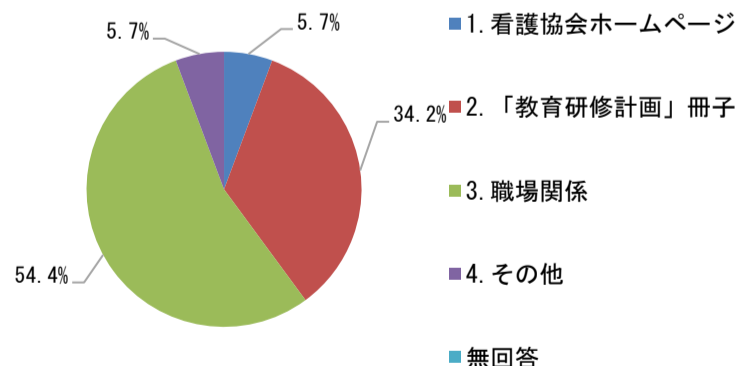


	勤務する施設	件数	構成割合(%)
1	1.病院	13	37.5%
2	2.医院(クリニック)	0	0.0%
3	3.訪問看護ステーション	3	8.5%
4	4.保健所	0	0.0%
5	5.市町村役場	0	0.0%
6	6.看護学校等	0	0.0%
7	7.グループホーム	1	2.8%
8	8.介護老人保健施設	5	14.2%
9	9.介護老人福祉施設	8	22.8%
10	10.その他	2	5.7%
	無回答	3	8.5%
	総計	35	100.0%

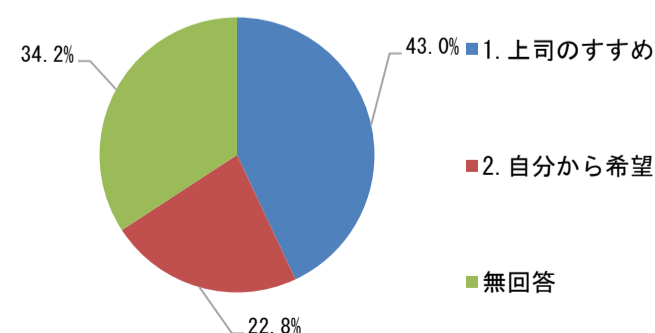


■ 研修会に参加しての感想

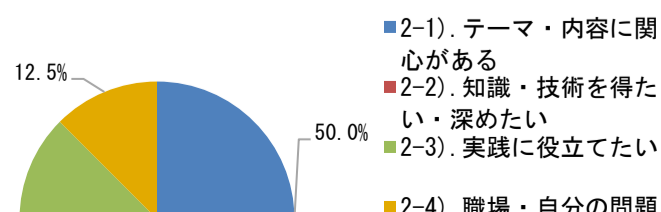
I. この研修を何で知りましたか。		件数	構成割合(%)
1	1.看護協会ホームページ	2	5.7%
2	2.「教育研修計画」冊子	12	34.2%
3	3.職場関係	19	54.4%
4	4.その他	2	5.7%
	無回答	0	0.0%
	総計	35	100.0%



II. 参加の動機		件数	構成割合(%)
1	1.上司のすすめ	15	43.0%
2	2.自分から希望	8	22.8%
	無回答	12	34.2%
	総計	35	100.0%



II. 参加の動機 2.自分から希望と回答した方		件数	構成割合(%)
1	2-1).テーマ・内容に関心がある	4	50.0%
2	2-2).知識・技術を得たい・深めたい	0	0.0%
3	2-3).実践に役立てたい	3	37.5%
	2-4).職場・自分の問題	1	12.5%
	無回答	1	12.5%



アンケート結果

研修会名: **高齢者施設の看護管理者の役割**

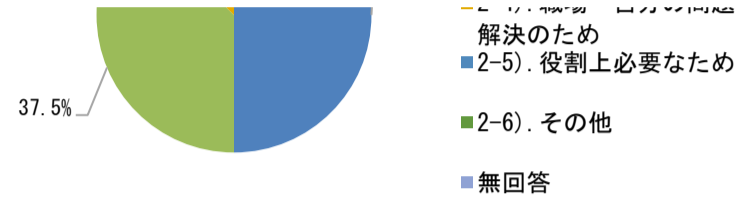
日時: 平成29年9月9日(土) 10:00~16:00

講師名:

ケアセンターやごろう苑  
 管理職 赤崎 えり子  
 特別養護老人ホームマモリエあいら  
 生活サービス部長 平野 和代  
 グループホームふれあい  
 認知症ケア専門士 松脇 弘子  
 宿泊型自立訓練事業所のぞみ苑  
 社会福祉士 岩下 周子  
 ナカノ訪問看護ステーション  
 所長 泊 奈津美

アンケート配布数: **37枚** アンケート回収数: **35枚** (回収率 **95%**)

4	2-4).職場・自分の問題解決のため	1	12.5%
5	2-5).役割上必要なため	0	0.0%
6	2-6).その他	0	0.0%
	無回答	0	0.0%
	総計	8	100.0%



アンケート結果

研修会名: **高齢者施設の看護管理者の役割**

日時: 平成29年9月9日(土) 10:00~16:00

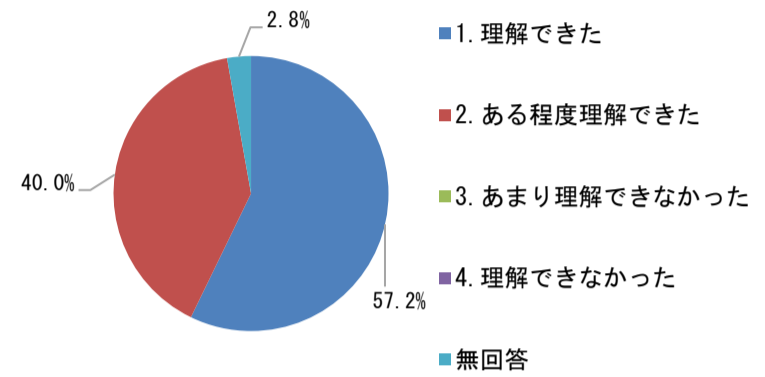
講師名:

ケアセンターやごろう苑  
 管理職 赤崎 えり子  
 特別養護老人ホームマモリエあいら  
 生活サービス部長 平野 和代  
 グループホームふれあい  
 認知症ケア専門士 松脇 弘子  
 宿泊型自立訓練事業所のぞみ苑  
 社会福祉士 岩下 周子  
 ナカノ訪問看護ステーション  
 所長 泊 奈津美

アンケート配布数: **37枚** アンケート回収数: **35枚** (回収率 **95%**)

■ 研修会に参加しての感想

Ⅲ-1. 講義は理解できましたか。		件数	構成割合(%)
1	1. 理解できた	20	57.2%
2	2. ある程度理解できた	14	40.0%
3	3. あまり理解できなかった	0	0.0%
4	4. 理解できなかった	0	0.0%
	無回答	1	2.8%
	総計	35	100.0%



Ⅲ-2. 講義内容は今後活用できますか。		件数	構成割合(%)
1	1. 役立つ	28	80.1%
2	2. 少し役立つ	6	17.1%
3	3. あまり役立たない	0	0.0%
4	4. 役立たない	0	0.0%
	無回答	1	2.8%
	総計	35	100.0%

