

アンケート結果

研修会名:

日時:

講師名:

ケアの実践・根拠を押さえた記録の書き方と時間短縮のコツ

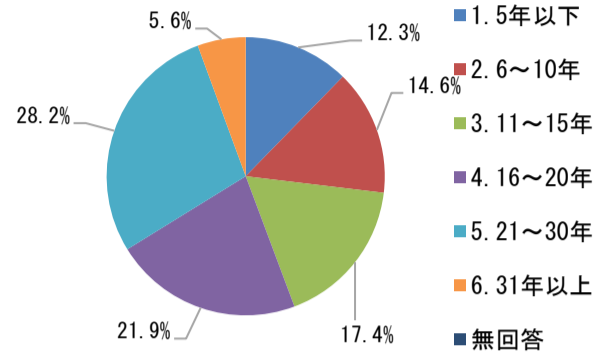
平成29年11月24日(金) 10:00~16:00

東京医療保健大学東が丘・立川看護学部
看護学科/大学院 看護学研究科
教授 中島 美津子 先生

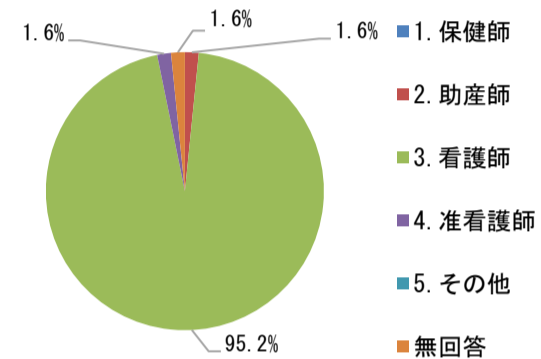
アンケート配布数: 186枚 アンケート回収数: 178枚 (回収率 96%)

■ 受講者の背景因子

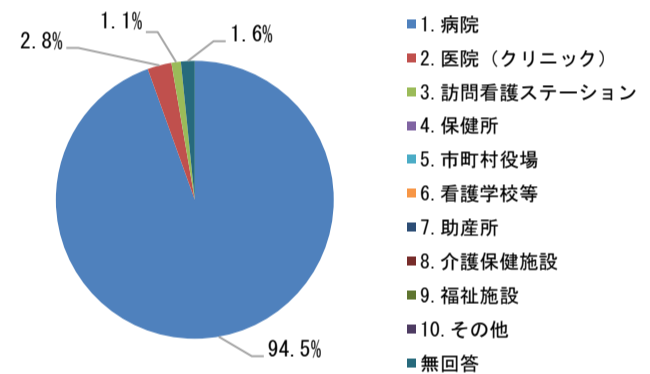
実務年数	件数	構成割合 (%)
1. 1.5年以下	22	12.3%
2. 2.6~10年	26	14.6%
3. 3.11~15年	31	17.4%
4. 4.16~20年	39	21.9%
5. 5.21~30年	50	28.2%
6. 6.31年以上	10	5.6%
無回答	0	0.0%
総計	178	100.0%



職種	件数	構成割合 (%)
1. 保健師	0	0.0%
2. 助産師	3	1.6%
3. 看護師	169	95.2%
4. 准看護師	3	1.6%
5. その他	0	0.0%
無回答	3	1.6%
総計	178	100.0%

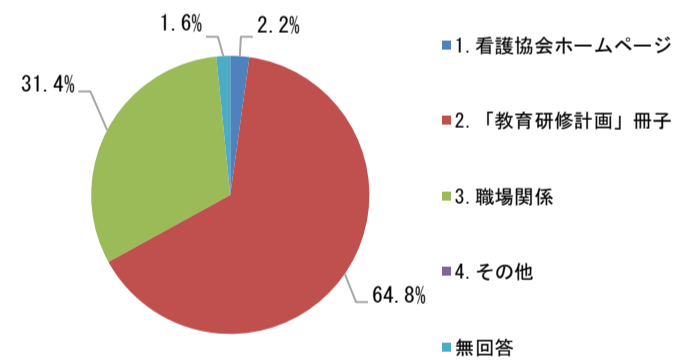


勤務する施設	件数	構成割合 (%)
1. 病院	168	94.5%
2. 医院(クリニック)	5	2.8%
3. 訪問看護ステーション	2	1.1%
4. 保健所	0	0.0%
5. 市町村役場	0	0.0%
6. 看護学校等	0	0.0%
7. 助産所	0	0.0%
8. 介護保健施設	0	0.0%
9. 福祉施設	0	0.0%
10. その他	0	0.0%
無回答	3	1.6%
総計	178	100.0%

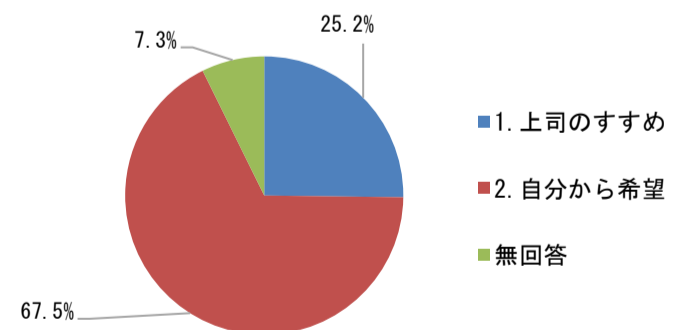


■ 研修会に参加しての感想

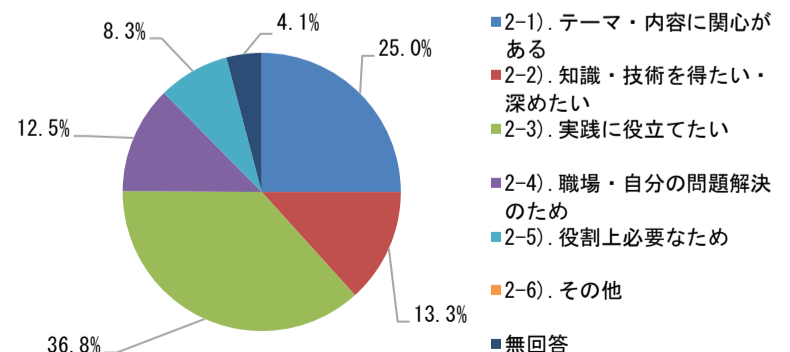
I. この研修を何で知りましたか。	件数	構成割合 (%)
1. 看護協会ホームページ	4	2.2%
2. 「教育研修計画」冊子	115	64.8%
3. 職場関係	56	31.4%
4. その他	0	0.0%
無回答	3	1.6%
総計	178	100.0%



II. 参加の動機	件数	構成割合 (%)
1. 上司のすすめ	45	25.2%
2. 自分から希望	120	67.5%
無回答	13	7.3%
総計	178	100.0%



II. 参加の動機 2.自分から希望と回答した方	件数	構成割合 (%)
2-1). テーマ・内容に関心がある	30	25.0%
2-2). 知識・技術を得たい・深めたい	16	13.3%
2-3). 実践に役立てたい	44	36.8%
2-4). 職場・自分の問題解決のため	15	12.5%
2-5). 役割上必要なため	10	8.3%
2-6). その他	0	0.0%
無回答	5	4.1%
総計	120	100.0%



アンケート結果

研修会名:

ケアの実践・根拠を押さえた記録の書き方と時間短縮のコツ

日時:

平成29年11月24日(金) 10:00~16:00

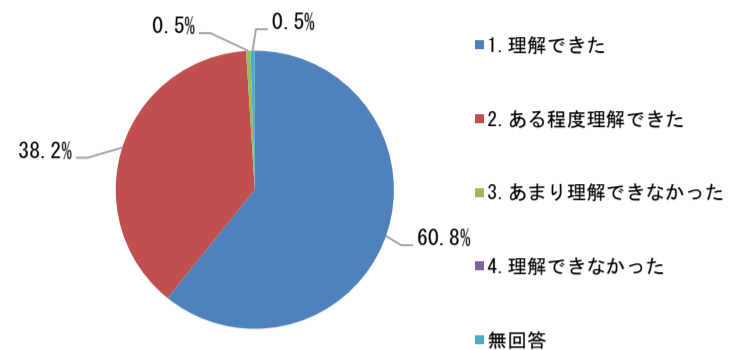
講師名:

東京医療保健大学東が丘・立川看護学部
看護学科/大学院 看護学研究科
教授 中島 美津子 先生

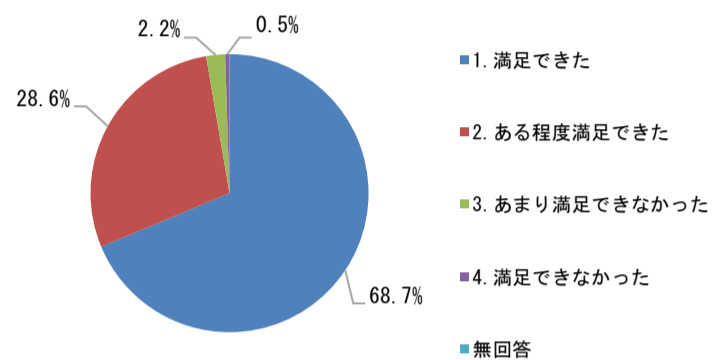
アンケート配布数: **186枚** アンケート回収数: **178枚** (回収率 **96%**)

■ 研修会に参加しての感想

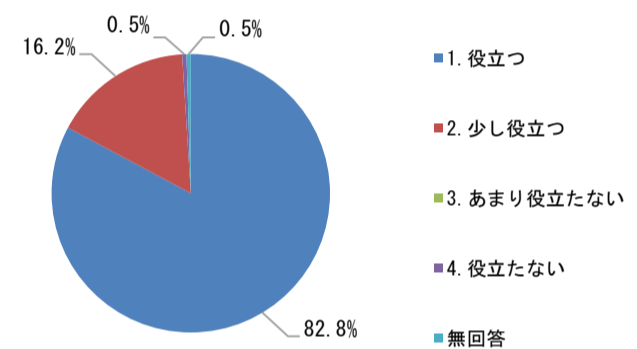
Ⅲ-1.研修内容は理解できましたか。		件数	構成割合(%)
1	1.理解できた	108	60.8%
2	2.ある程度理解できた	68	38.2%
3	3.あまり理解できなかった	1	0.5%
4	4.理解できなかった	0	0.0%
	無回答	1	0.5%
	総計	178	100.0%



Ⅲ-2.この研修を受講して満足できましたか。		件数	構成割合(%)
1	1.満足できた	122	68.7%
2	2.ある程度満足できた	51	28.6%
3	3.あまり満足できなかった	4	2.2%
4	4.満足できなかった	1	0.5%
	無回答	0	0.0%
	総計	178	100.0%



Ⅲ-3.研修内容は今後の実践に役立つと思いますか。		件数	構成割合(%)
1	1.役立つ	147	82.8%
2	2.少し役立つ	29	16.2%
3	3.あまり役立たない	0	0.0%
4	4.役立たない	1	0.5%
	無回答	1	0.5%
	総計	178	100.0%



Ⅲ-4.今後も同じ講師を希望しますか。		件数	構成割合(%)
1	1.希望する	156	87.8%
2	2.希望しない	8	4.4%
	無回答	14	7.8%
	総計	178	100.0%

