

アンケート結果

研修会名: **看護が見える看護記録**

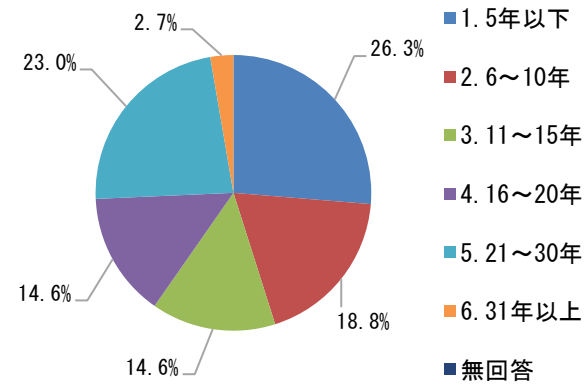
日時: **平成29年10月6日(金) 10:00~16:00**

講師名: **鹿児島大学医学部保健学科
准教授 清水 佐智子 先生**

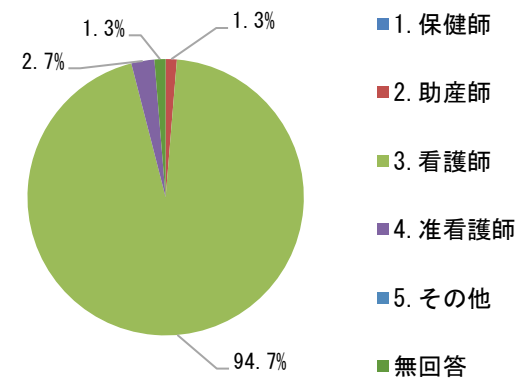
アンケート配布数: **154枚** アンケート回収数: **143枚** (回収率 **93%**)

■ 受講者の背景因子

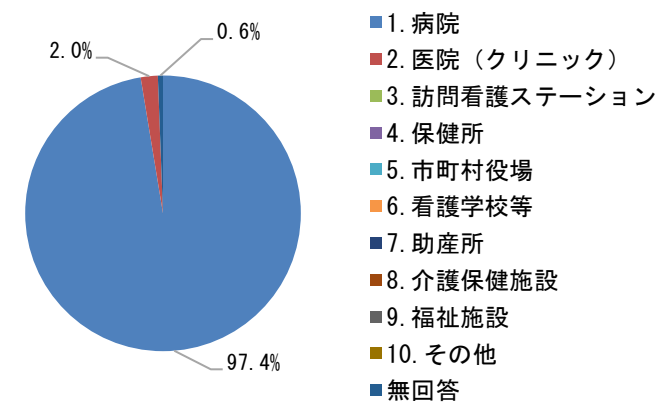
実務年数	件数	構成割合(%)
1. 1.5年以下	37	26.3%
2. 2.6~10年	27	18.8%
3. 3.11~15年	21	14.6%
4. 4.16~20年	21	14.6%
5. 5.21~30年	33	23.0%
6. 6.31年以上	4	2.7%
無回答	0	0.0%
総計	143	100.0%



職種	件数	構成割合(%)
1. 保健師	0	0.0%
2. 助産師	2	1.3%
3. 看護師	135	94.7%
4. 准看護師	4	2.7%
5. その他	0	0.0%
無回答	2	1.3%
総計	143	100.0%

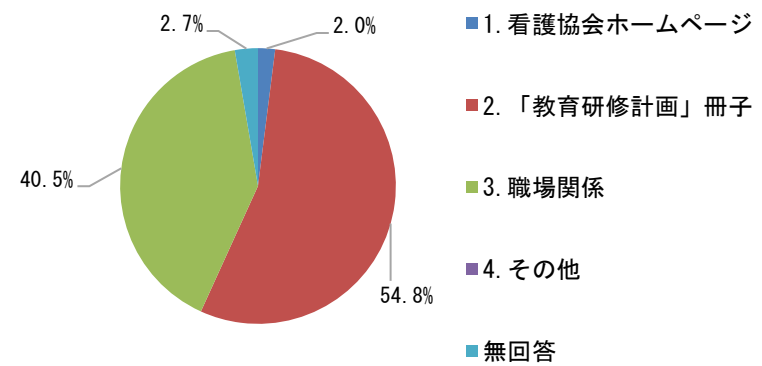


勤務する施設	件数	構成割合(%)
1. 病院	139	97.4%
2. 医院(クリニック)	3	2.0%
3. 訪問看護ステーション	0	0.0%
4. 保健所	0	0.0%
5. 市町村役場	0	0.0%
6. 看護学校等	0	0.0%
7. 助産所	0	0.0%
8. 介護保健施設	0	0.0%
9. 福祉施設	0	0.0%
10. その他	0	0.0%
無回答	1	0.6%
総計	143	100.0%

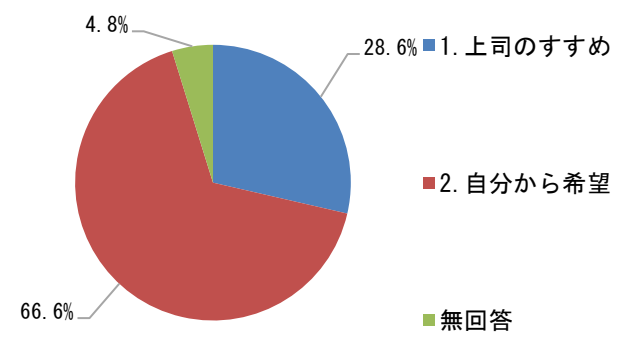


■ 研修会に参加しての感想

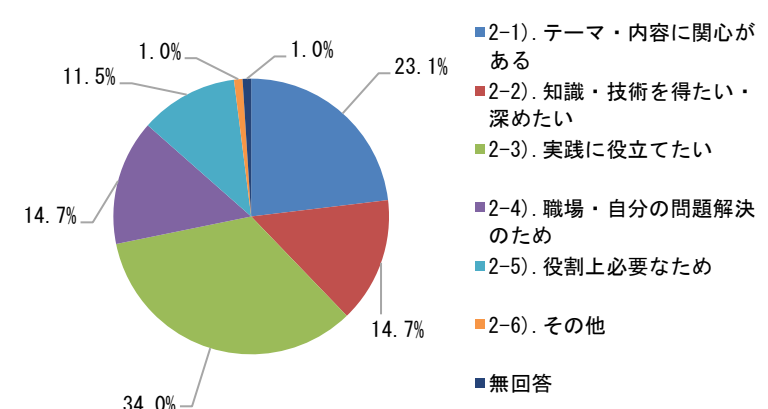
I. この研修を何で知りましたか。	件数	構成割合(%)
1. 看護協会ホームページ	3	2.0%
2. 「教育研修計画」冊子	78	54.8%
3. 職場関係	58	40.5%
4. その他	0	0.0%
無回答	4	2.7%
総計	143	100.0%



II. 参加の動機	件数	構成割合(%)
1. 上司のすすめ	41	28.6%
2. 自分から希望	95	66.6%
無回答	7	4.8%
総計	143	100.0%



II. 参加の動機 2.自分から希望と回答した方	件数	構成割合(%)
1. 2-1). テーマ・内容に関心がある	22	23.1%
2. 2-2). 知識・技術を得たい・深めたい	14	14.7%
3. 2-3). 実践に役立てたい	32	34.0%
4. 2-4). 職場・自分の問題解決のため	14	14.7%
5. 2-5). 役割上必要なため	11	11.5%
6. 2-6). その他	1	1.0%
無回答	1	1.0%
総計	95	100.0%



アンケート結果

研修会名: **看護が見える看護記録**

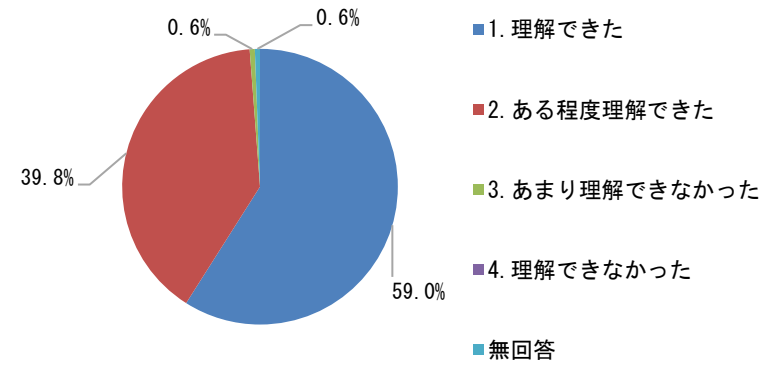
日時: **平成29年10月6日(金) 10:00~16:00**

講師名: **鹿児島大学医学部保健学科
准教授 清水 佐智子 先生**

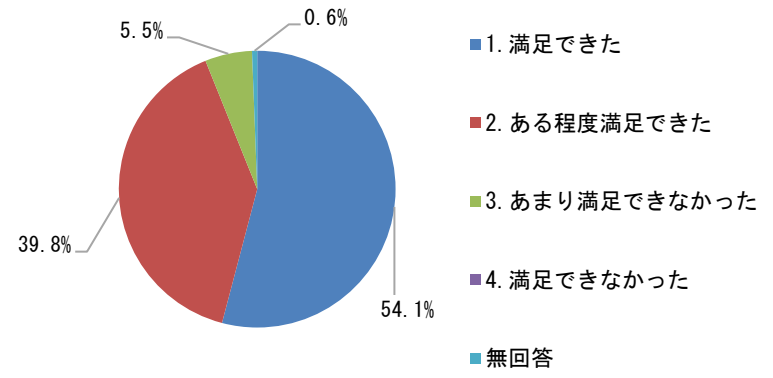
アンケート配布数: **154枚** アンケート回収数: **143枚** (回収率 **93%**)

■ 研修会に参加しての感想

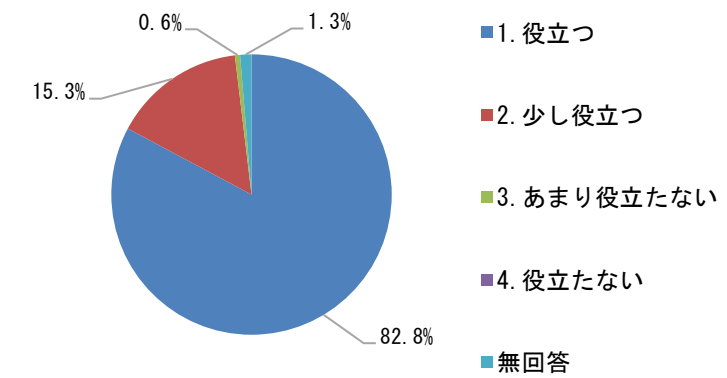
Ⅲ-1. 研修内容は理解できましたか。		
	件数	構成割合 (%)
1	1. 理解できた	84 59.0%
2	2. ある程度理解できた	57 39.8%
3	3. あまり理解できなかった	1 0.6%
4	4. 理解できなかった	0 0.0%
	無回答	1 0.6%
	総計	143 100.0%



Ⅲ-2. この研修を受講して満足できましたか。		
	件数	構成割合 (%)
1	1. 満足できた	77 54.1%
2	2. ある程度満足できた	57 39.8%
3	3. あまり満足できなかった	8 5.5%
4	4. 満足できなかった	0 0.0%
	無回答	1 0.6%
	総計	143 100.0%



Ⅲ-3. 研修内容は今後の実践に役立つと思いますか。		
	件数	構成割合 (%)
1	1. 役立つ	118 82.8%
2	2. 少し役立つ	22 15.3%
3	3. あまり役立たない	1 0.6%
4	4. 役立たない	0 0.0%
	無回答	2 1.3%
	総計	143 100.0%



Ⅲ-4. 今後も同じ講師を希望しますか。		
	件数	構成割合 (%)
1	1. 希望する	120 84.1%
2	2. 希望しない	11 7.6%
	無回答	12 8.3%
	総計	143 100.0%

