

アンケート結果

研修会名：
日時：

退院支援

平成29年9月15日(金) 10:00～16:00

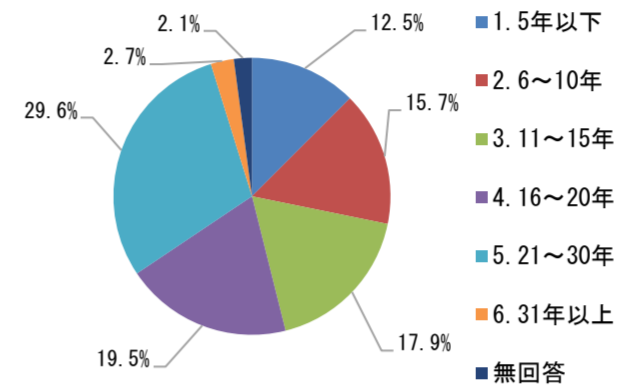
講師名：

日本訪問看護認定看護師協議会
会長 野崎 加世子
鹿児島大学病院地域医療連携センター
田代 由美子
南風病院
看護部顧問 日高 香代子
県立薩南病院地域医療連携室
副室長 佐藤 朋子
よしの訪問看護ステーション
所長 横尾 智子

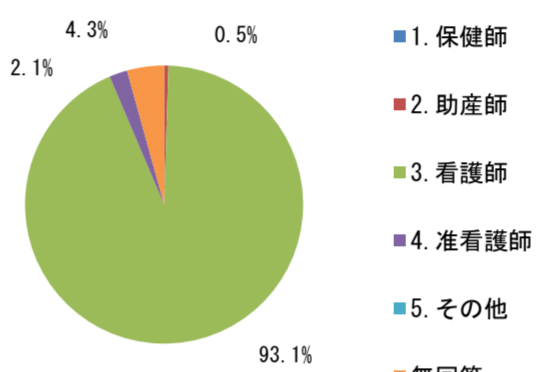
アンケート配布数: 207枚 アンケート回収数: 184枚 (回収率 89%)

■ 受講者の背景因子

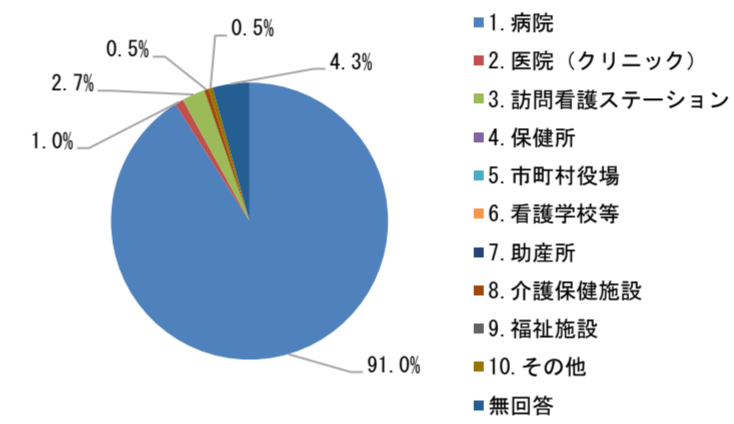
実務年数	件数	構成割合 (%)
1. 1.5年以下	23	12.5%
2. 2.6～10年	29	15.7%
3. 3.11～15年	33	17.9%
4. 4.16～20年	36	19.5%
5. 5.21～30年	54	29.6%
6. 6.31年以上	5	2.7%
無回答	4	2.1%
総計	184	100.0%



職種	件数	構成割合 (%)
1. 保健師	0	0.0%
2. 助産師	1	0.5%
3. 看護師	171	93.1%
4. 准看護師	4	2.1%
5. その他	0	0.0%
無回答	8	4.3%
総計	184	100.0%

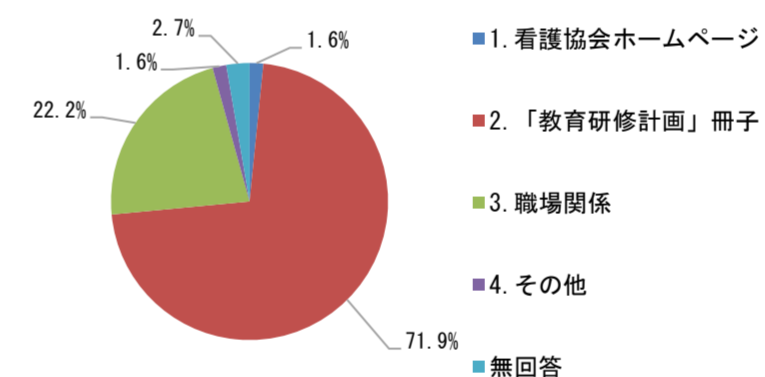


勤務する施設	件数	構成割合 (%)
1. 病院	167	91.0%
2. 医院(クリニック)	2	1.0%
3. 訪問看護ステーション	5	2.7%
4. 保健所	0	0.0%
5. 市町村役場	0	0.0%
6. 看護学校等	0	0.0%
7. 助産所	0	0.0%
8. 介護保健施設	1	0.5%
9. 福祉施設	0	0.0%
10. その他	1	0.5%
無回答	8	4.3%
総計	184	100.0%

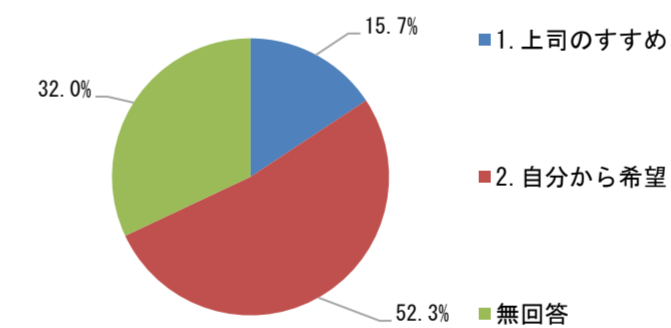


■ 研修会に参加しての感想

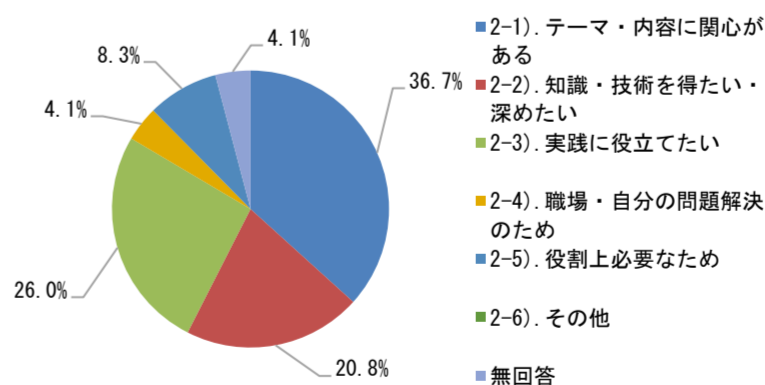
I. この研修を何で知りましたか。	件数	構成割合 (%)
1. 看護協会ホームページ	3	1.6%
2. 「教育研修計画」冊子	132	71.9%
3. 職場関係	41	22.2%
4. その他	3	1.6%
無回答	5	2.7%
総計	184	100.0%



II. 参加の動機	件数	構成割合 (%)
1. 上司のすすめ	29	15.7%
2. 自分から希望	96	52.3%
無回答	59	32.0%
総計	184	100.0%



II. 参加の動機 2.自分から希望と回答した方	件数	構成割合 (%)
1. 2-1). テーマ・内容に関心がある	35	36.7%
2. 2-2). 知識・技術を得たい・深めたい	20	20.8%
3. 2-3). 実践に役立てたい	25	26.0%
4. 2-4). 職場・自分の問題解決のため	4	4.1%
5. 2-5). 役割上必要なため	8	8.3%
6. 2-6). その他	0	0.0%
無回答	4	4.1%
総計	96	100.0%



アンケート結果

研修会名：
日時：

退院支援

平成29年9月15日（金） 10:00～16:00

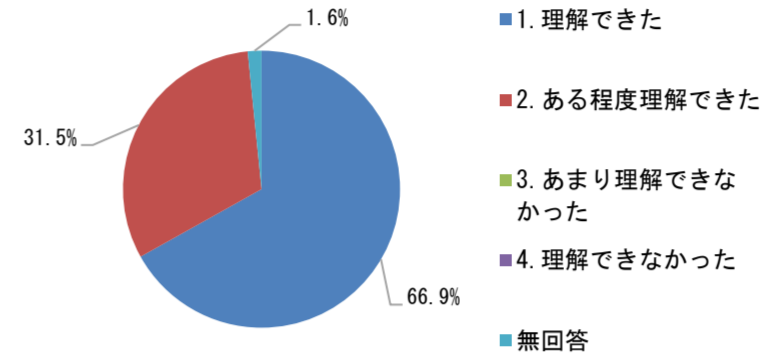
講師名：

日本訪問看護認定看護師協議会
会長 野崎 加世子
鹿児島大学病院地域医療連携センター
田代 由美子
南風病院
看護部顧問 日高 香代子
県立薩南病院地域医療連携室
副室長 佐藤 朋子
よしの訪問看護ステーション
所長 横尾 智子

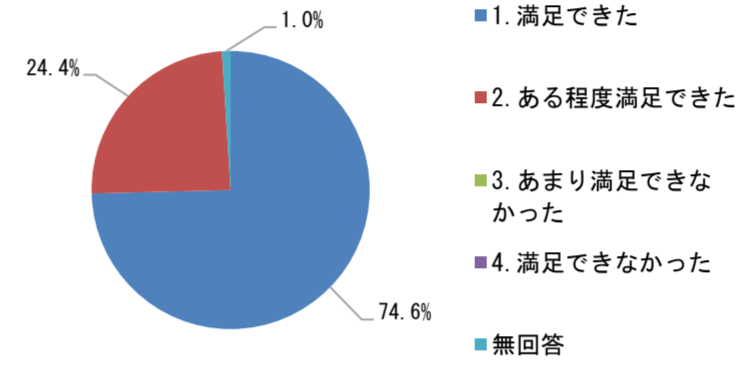
アンケート配布数: **207枚** アンケート回収数: **184枚** (回収率 **89%**)

■ 研修会に参加しての感想

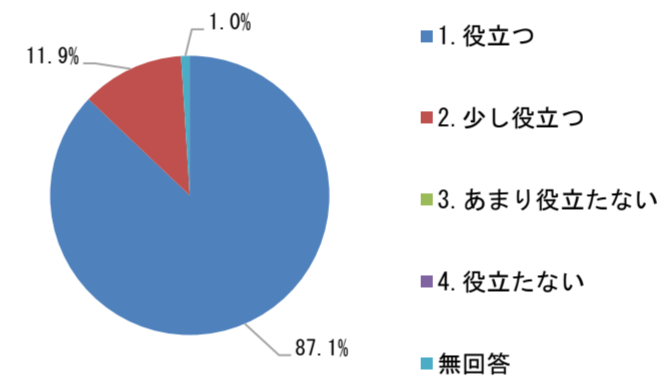
Ⅲ-1. 研修内容は理解できましたか。		件数	構成割合 (%)
1	1. 理解できた	123	66.9%
2	2. ある程度理解できた	58	31.5%
3	3. あまり理解できなかった	0	0.0%
4	4. 理解できなかった	0	0.0%
	無回答	3	1.6%
	総計	184	100.0%



Ⅲ-2. この研修を受講して満足できましたか。		件数	構成割合 (%)
1	1. 満足できた	137	74.6%
2	2. ある程度満足できた	45	24.4%
3	3. あまり満足できなかった	0	0.0%
4	4. 満足できなかった	0	0.0%
	無回答	2	1.0%
	総計	184	100.0%



Ⅲ-3. 研修内容は今後の実践に役立つと思いますか。		件数	構成割合 (%)
1	1. 役立つ	160	87.1%
2	2. 少し役立つ	22	11.9%
3	3. あまり役立つたない	0	0.0%
4	4. 役立つたない	0	0.0%
	無回答	2	1.0%
	総計	184	100.0%



Ⅲ-4. 今後も同じ講師を希望しますか。		件数	構成割合 (%)
1	1. 希望する	171	93.0%
2	2. 希望しない	6	3.2%
	無回答	7	3.8%
	総計	184	100.0%

