

アンケート結果

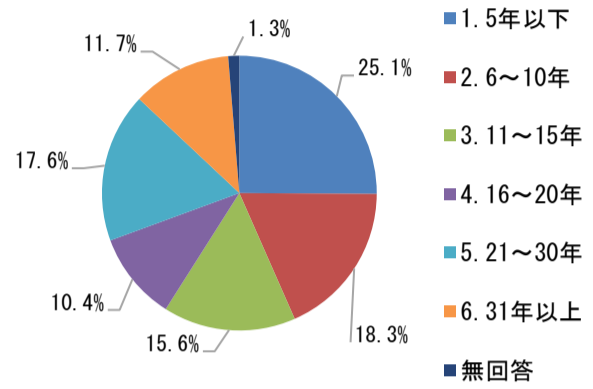
研修会名: **摂食嚥下障害のある患者の看護～安全に食べることを支えよう～**
 日時: **平成29年8月4日(金) 10:00～16:00**

講師名: **鹿児島大学病院
 摂食・嚥下障害看護認定看護師
 福田 ゆかり 先生
 鹿児島大学病院霧島リハビリテーションセンター
 摂食・嚥下障害看護認定看護師
 鈴木 真由美 先生**

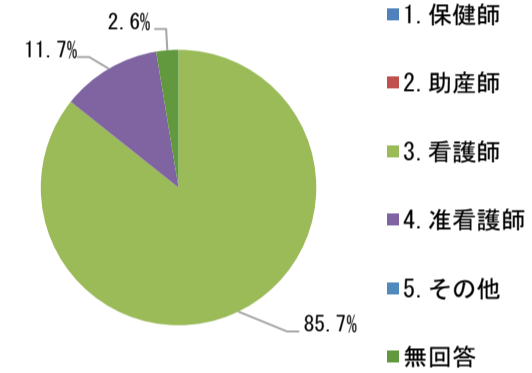
アンケート配布数: **164枚** アンケート回収数: **153枚** (回収率 **93%**)

■ 受講者の背景因子

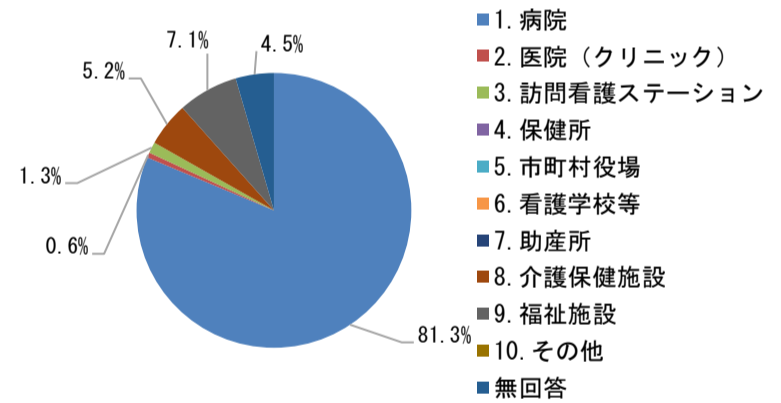
実務年数	件数	構成割合 (%)
1. 1.5年以下	38	25.1%
2. 2.6～10年	28	18.3%
3. 3.11～15年	24	15.6%
4. 4.16～20年	16	10.4%
5. 5.21～30年	27	17.6%
6. 6.31年以上	18	11.7%
無回答	2	1.3%
総計	153	100.0%



職種	件数	構成割合 (%)
1. 保健師	0	0.0%
2. 助産師	0	0.0%
3. 看護師	131	85.7%
4. 准看護師	18	11.7%
5. その他	0	0.0%
無回答	4	2.6%
総計	153	100.0%

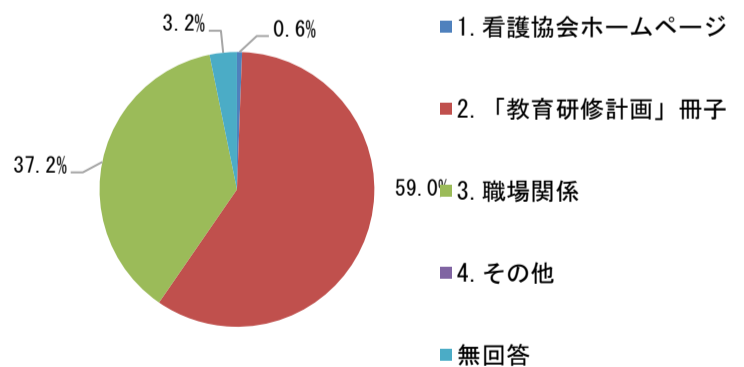


勤務する施設	件数	構成割合 (%)
1. 病院	124	81.3%
2. 医院(クリニック)	1	0.6%
3. 訪問看護ステーション	2	1.3%
4. 保健所	0	0.0%
5. 市町村役場	0	0.0%
6. 看護学校等	0	0.0%
7. 助産所	0	0.0%
8. 介護保健施設	8	5.2%
9. 福祉施設	11	7.1%
10. その他	0	0.0%
無回答	7	4.5%
総計	153	100.0%

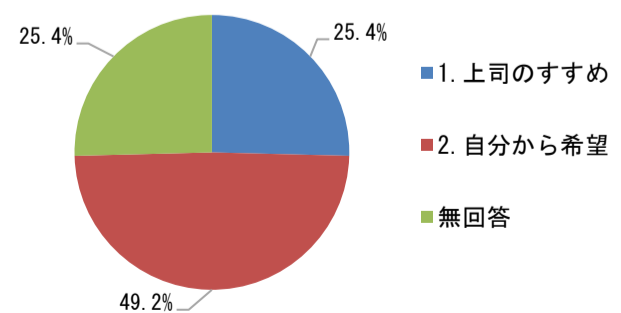


■ 研修会に参加しての感想

I. この研修を何で知りましたか。	件数	構成割合 (%)
1. 看護協会ホームページ	1	0.6%
2. 「教育研修計画」冊子	90	59.0%
3. 職場関係	57	37.2%
4. その他	0	0.0%
無回答	5	3.2%
総計	153	100.0%



II 参加の動機	件数	構成割合 (%)
1. 上司のすすめ	39	25.4%
2. 自分から希望	75	49.2%
無回答	39	25.4%
総計	153	100.0%



アンケート結果

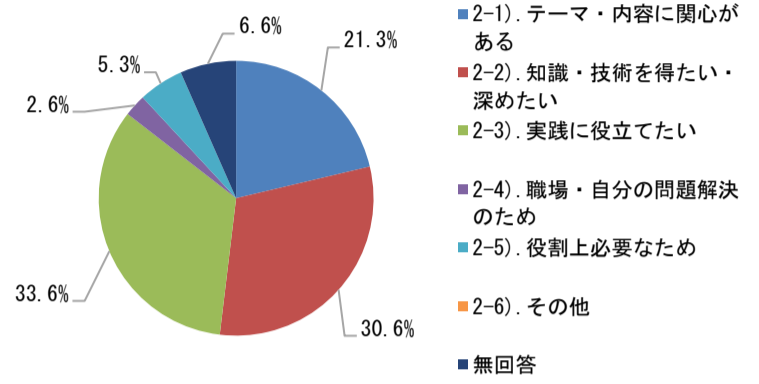
研修会名: **摂食嚥下障害のある患者の看護～安全に食べることを支えよう～**
 日時: **平成29年8月4日(金) 10:00～16:00**

講師名: **鹿児島大学病院
 摂食・嚥下障害看護認定看護師
 福田 ゆかり 先生
 鹿児島大学病院霧島リハビリテーションセンター
 摂食・嚥下障害看護認定看護師
 鈴木 真由美 先生**

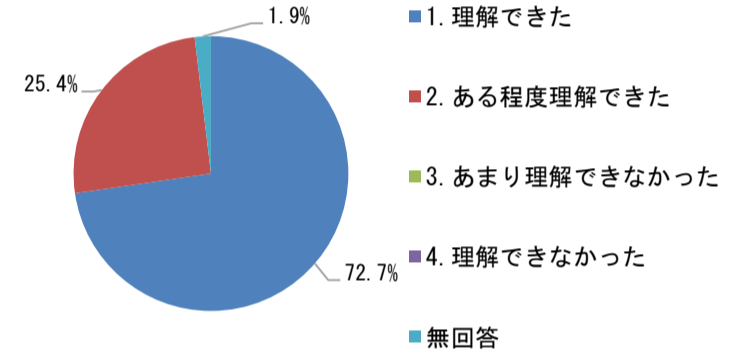
アンケート配布数: **164枚** アンケート回収数: **153枚** (回収率 **93%**)

■ 研修会に参加しての感想

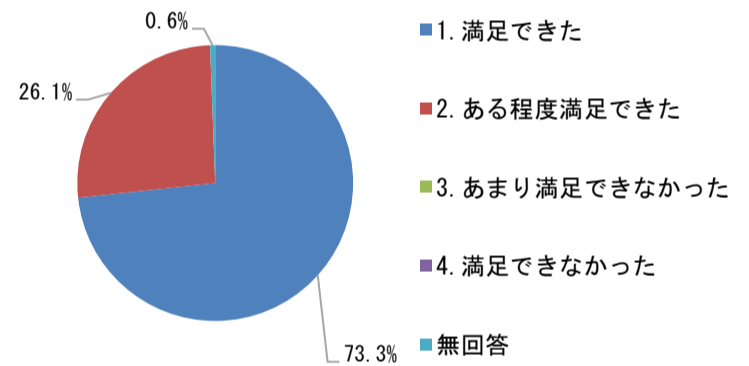
II.参加の動機 2.自分から希望と回答した方		件数	構成割合(%)
1	2-1).テーマ・内容に関心がある	16	21.3%
2	2-2).知識・技術を得たい・深めたい	23	30.6%
3	2-3).実践に役立てたい	25	33.6%
4	2-4).職場・自分の問題解決のため	2	2.6%
5	2-5).役割上必要なため	4	5.3%
6	2-6).その他	0	0.0%
	無回答	5	6.6%
	総計	75	100.0%



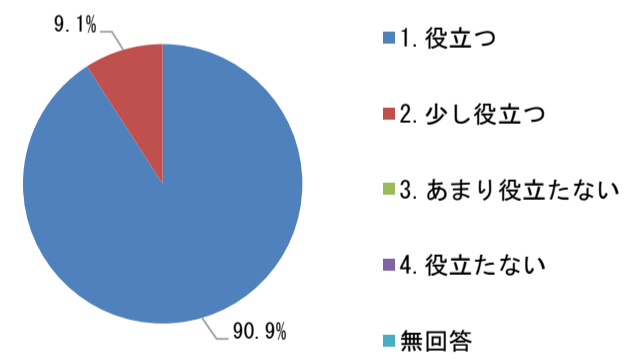
III-1.研修内容は理解できましたか。		件数	構成割合(%)
1	1.理解できた	111	72.7%
2	2.ある程度理解できた	39	25.4%
3	3.あまり理解できなかった	0	0.0%
4	4.理解できなかった	0	0.0%
	無回答	3	1.9%
	総計	153	100.0%



III-2.この研修を受講して満足できましたか。		件数	構成割合(%)
1	1.満足できた	112	73.3%
2	2.ある程度満足できた	40	26.1%
3	3.あまり満足できなかった	0	0.0%
4	4.満足できなかった	0	0.0%
	無回答	1	0.6%
	総計	153	100.0%



III-3.研修内容は今後の実践に役立つと思いますか。		件数	構成割合(%)
1	1.役立つ	139	90.9%
2	2.少し役立つ	14	9.1%
3	3.あまり役立たない	0	0.0%
4	4.役立たない	0	0.0%
	無回答	0	0.0%
	総計	153	100.0%



III-4.今後も同じ講師を希望しますか。		件数	構成割合(%)
1	1.希望する	145	94.8%
2	2.希望しない	4	2.6%
	無回答	4	2.6%
	総計	153	100.0%

