

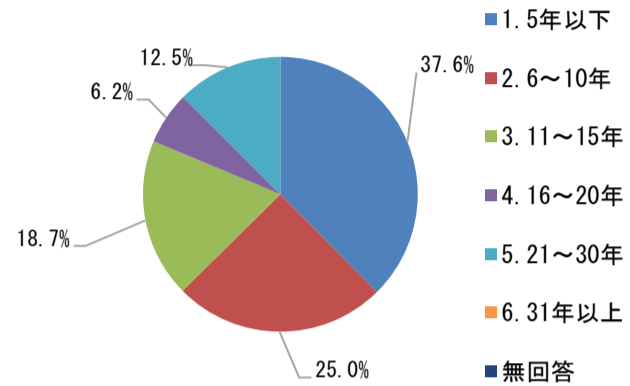
アンケート結果

研修会名: **看護研究の基礎 個別指導**
 日時: **平成29年7月3日(月) 13:00~16:00**
 講師名: **鹿児島大学医学部保健学科
 教授 堤 由美子 先生**

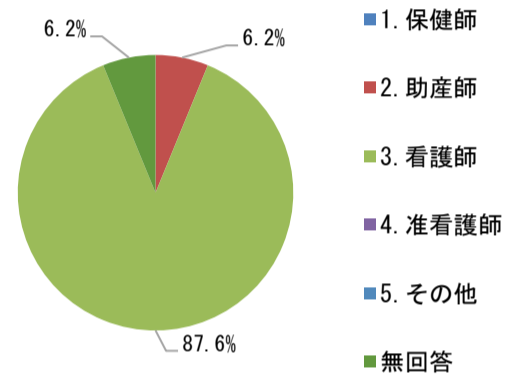
アンケート配布数: **17枚** アンケート回収数: **16枚** (回収率 **94%**)

■ 受講者の背景因子

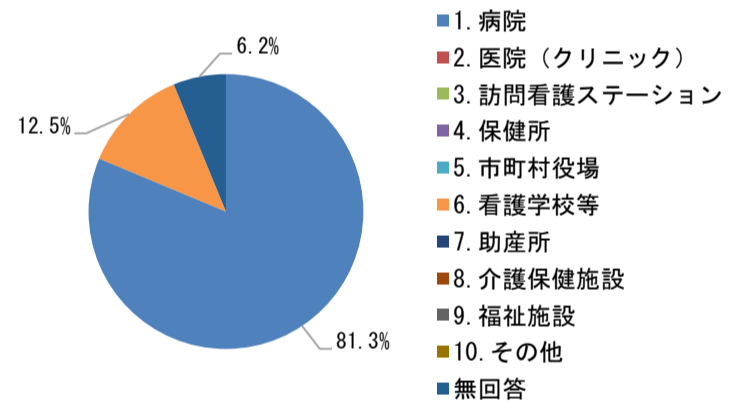
| 実務年数 | 件数 | 構成割合 (%) |
|-------------|----|----------|
| 1. 1.5年以下 | 6 | 37.6% |
| 2. 2.6~10年 | 4 | 25.0% |
| 3. 3.11~15年 | 3 | 18.7% |
| 4. 4.16~20年 | 1 | 6.2% |
| 5. 5.21~30年 | 2 | 12.5% |
| 6. 6.31年以上 | 0 | 0.0% |
| 無回答 | 0 | 0.0% |
| 総計 | 16 | 100.0% |



| 職種 | 件数 | 構成割合 (%) |
|---------|----|----------|
| 1. 保健師 | 0 | 0.0% |
| 2. 助産師 | 1 | 6.2% |
| 3. 看護師 | 14 | 87.6% |
| 4. 准看護師 | 0 | 0.0% |
| 5. その他 | 0 | 0.0% |
| 無回答 | 1 | 6.2% |
| 総計 | 16 | 100.0% |

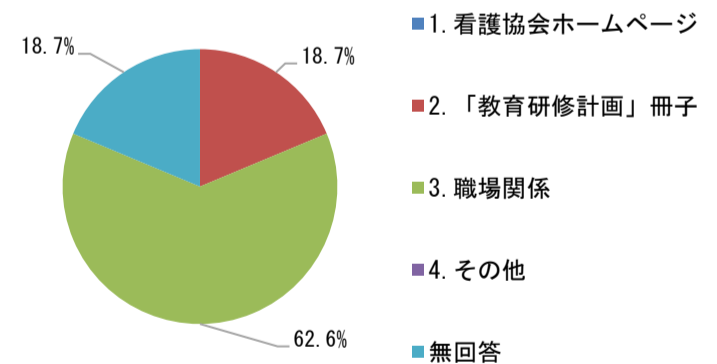


| 勤務する施設 | 件数 | 構成割合 (%) |
|---------------|----|----------|
| 1. 病院 | 13 | 81.3% |
| 2. 医院(クリニック) | 0 | 0.0% |
| 3. 訪問看護ステーション | 0 | 0.0% |
| 4. 保健所 | 0 | 0.0% |
| 5. 市町村役場 | 0 | 0.0% |
| 6. 看護学校等 | 2 | 12.5% |
| 7. 助産所 | 0 | 0.0% |
| 8. 介護保健施設 | 0 | 0.0% |
| 9. 福祉施設 | 0 | 0.0% |
| 10. その他 | 0 | 0.0% |
| 無回答 | 1 | 6.2% |
| 総計 | 16 | 100.0% |

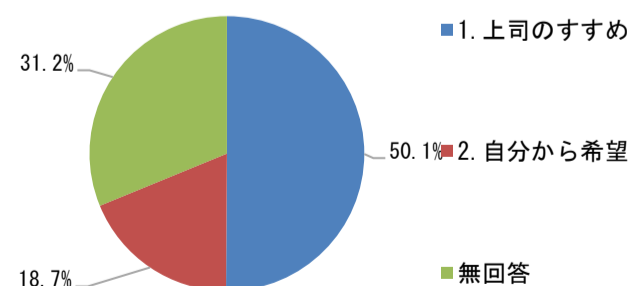


■ 研修会に参加しての感想

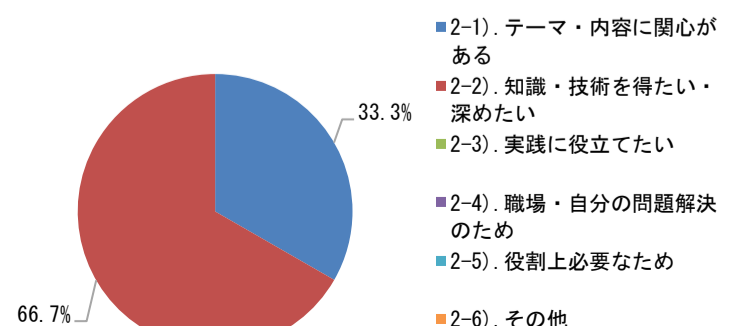
| I. この研修を何で知りましたか。 | 件数 | 構成割合 (%) |
|-------------------|----|----------|
| 1. 看護協会ホームページ | 0 | 0.0% |
| 2. 「教育研修計画」冊子 | 3 | 18.7% |
| 3. 職場関係 | 10 | 62.6% |
| 4. その他 | 0 | 0.0% |
| 無回答 | 3 | 18.7% |
| 総計 | 16 | 100.0% |



| II. 参加の動機 | 件数 | 構成割合 (%) |
|-----------|----|----------|
| 1. 上司のすすめ | 8 | 50.1% |
| 2. 自分から希望 | 3 | 18.7% |
| 無回答 | 5 | 31.2% |
| 総計 | 16 | 100.0% |



| II. 参加の動機 2.自分から希望と回答した方 | 件数 | 構成割合 (%) |
|--------------------------|----|----------|
| 1. 2-1). テーマ・内容に関心がある | 1 | 33.3% |
| 2. 2-2). 知識・技術を得たい・深めたい | 2 | 66.7% |
| 3. 2-3). 実践に役立てたい | 0 | 0.0% |
| 4. 2-4). 職場・自分の問題解決のため | 0 | 0.0% |
| 5. 2-5). 役割上必要なため | 0 | 0.0% |
| 6. 2-6). その他 | 0 | 0.0% |



アンケート結果

研修会名: **看護研究の基礎 個別指導**

日時: 平成29年7月3日(月) 13:00~16:00

講師名: 鹿児島大学医学部保健学科
教授 堤 由美子 先生

アンケート配布数: **17枚** アンケート回収数: **16枚** (回収率 **94%**)

| | | |
|-----|---|--------|
| 無回答 | 0 | 0.0% |
| 総計 | 3 | 100.0% |

■ 無回答

アンケート結果

研修会名: **看護研究の基礎 個別指導**

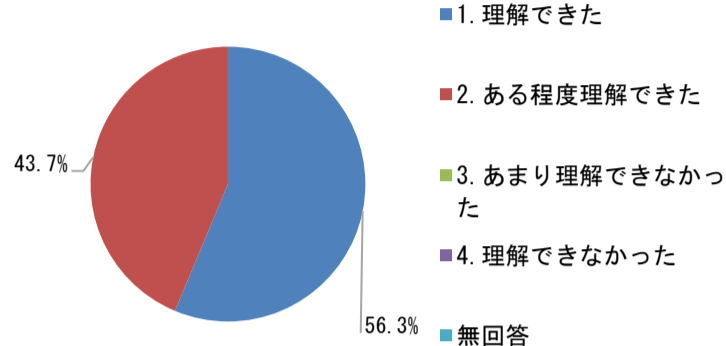
日時: **平成29年7月3日(月) 13:00~16:00**

講師名: **鹿児島大学医学部保健学科
教授 堤 由美子 先生**

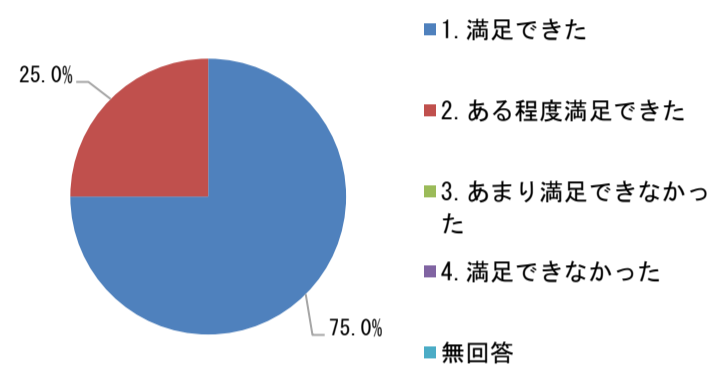
アンケート配布数: **17枚** アンケート回収数: **16枚** (回収率 **94%**)

■ 研修会に参加しての感想

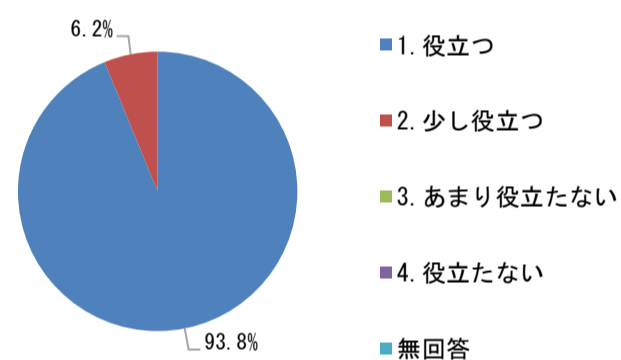
| Ⅲ-1. 研修内容は理解できましたか。 | | 件数 | 構成割合 (%) |
|---------------------|---------------|----|----------|
| 1 | 1.理解できた | 9 | 56.3% |
| 2 | 2.ある程度理解できた | 7 | 43.7% |
| 3 | 3.あまり理解できなかった | 0 | 0.0% |
| 4 | 4.理解できなかった | 0 | 0.0% |
| | 無回答 | 0 | 0.0% |
| | 総計 | 16 | 100.0% |



| Ⅲ-2. この研修を受講して満足できましたか。 | | 件数 | 構成割合 (%) |
|-------------------------|---------------|----|----------|
| 1 | 1.満足できた | 12 | 75.0% |
| 2 | 2.ある程度満足できた | 4 | 25.0% |
| 3 | 3.あまり満足できなかった | 0 | 0.0% |
| 4 | 4.満足できなかった | 0 | 0.0% |
| | 無回答 | 0 | 0.0% |
| | 総計 | 16 | 100.0% |



| Ⅲ-3. 研修内容は今後の実践に役立つと思いますか。 | | 件数 | 構成割合 (%) |
|----------------------------|------------|----|----------|
| 1 | 1.役立つ | 15 | 93.8% |
| 2 | 2.少し役立つ | 1 | 6.2% |
| 3 | 3.あまり役立たない | 0 | 0.0% |
| 4 | 4.役立たない | 0 | 0.0% |
| | 無回答 | 0 | 0.0% |
| | 総計 | 16 | 100.0% |



| Ⅲ-4. 今後も同じ講師を希望しますか。 | | 件数 | 構成割合 (%) |
|----------------------|---------|----|----------|
| 1 | 1.希望する | 16 | 100.0% |
| 2 | 2.希望しない | 0 | 0.0% |
| | 無回答 | 0 | 0.0% |
| | 総計 | 16 | 100.0% |

