

アンケート結果

研修会名:

**男性看護職交流会**

日時:

平成29年2月18日(土) 13:30~16:00

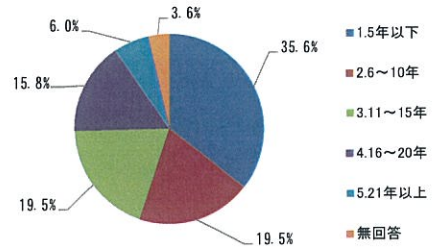
社会医療法人 青洲会グループ本部  
 看護・介護局長 長谷川 正志  
 鹿児島純心女子大学 看護栄養学部看護学科  
 教授 下野 義弘  
 鹿児島徳洲会病院  
 救急看護認定看護師 中村 幸司  
 鹿児島市立病院  
 手術室看護師 大久保 均

講師名:

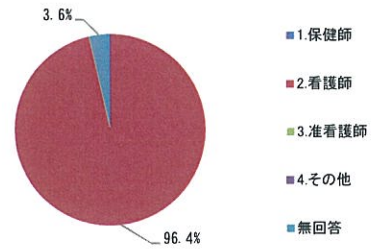
アンケート配布数: 85枚 アンケート回収数: 82枚 (回収率 96%)

■ 受講者の背景因子

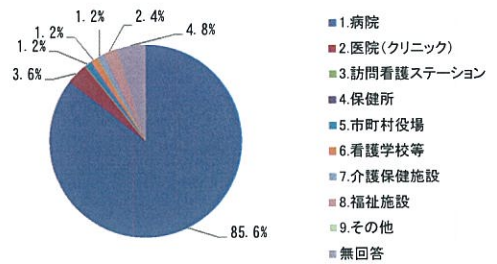
実務年数	件数	構成割合(%)
1. 1.5年以下	29	35.6%
2. 2.6~10年	16	19.5%
3. 3.11~15年	16	19.5%
4. 4.16~20年	13	15.8%
5. 5.21年以上	5	6.0%
無回答	3	3.6%
総計	82	100.0%



職種	件数	構成割合(%)
1. 保健師	0	0.0%
2. 看護師	79	96.4%
3. 准看護師	0	0.0%
4. その他	0	0.0%
無回答	3	3.6%
総計	82	100.0%

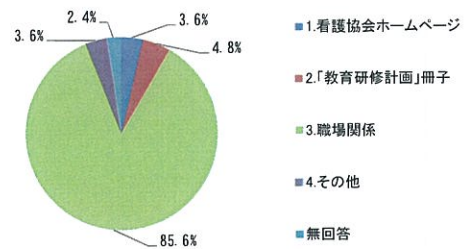


勤務する施設	件数	構成割合(%)
1. 病院	70	85.6%
2. 医院(クリニック)	3	3.6%
3. 訪問看護ステーション	0	0.0%
4. 保健所	0	0.0%
5. 市町村役場	1	1.2%
6. 看護学校等	1	1.2%
7. 介護保健施設	1	1.2%
8. 福祉施設	2	2.4%
9. その他	0	0.0%
無回答	4	4.8%
総計	82	100.0%

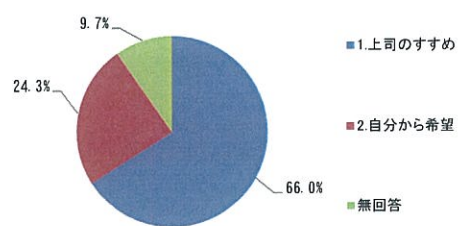


■ 研修会に参加しての感想

I. この研修を何で知りましたか。	件数	構成割合(%)
1. 看護協会ホームページ	3	3.6%
2. 「教育研修計画」冊子	4	4.8%
3. 職場関係	70	85.6%
4. その他	3	3.6%
無回答	2	2.4%
総計	82	100.0%



II. 参加の動機	件数	構成割合(%)
1. 上司のすすめ	54	66.0%
2. 自分から希望	20	24.3%
無回答	8	9.7%
総計	82	100.0%



アンケート結果

研修会名：

日時：

講師名：

男性看護職交流会

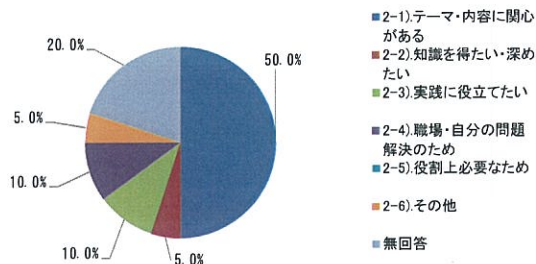
平成29年2月18日(土) 13:30～16:00

社会医療法人 青洲会グループ本部  
看護・介護局長 長谷川 正志  
鹿児島純心女子大学 看護栄養学部看護学科  
教授 下野 義弘  
鹿児島徳洲会病院  
救急看護認定看護師 中村 幸司  
鹿児島市立病院  
手術室看護師 大久保 均

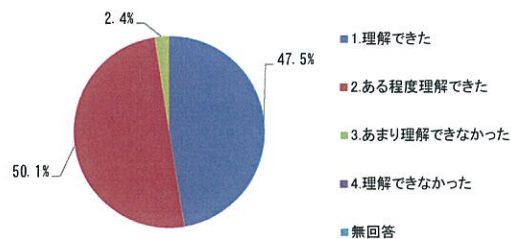
アンケート配布数： 85枚 アンケート回収数： 82枚 (回収率 96%)

■ 研修会に参加しての感想

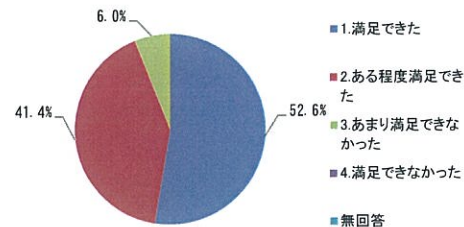
II.参加の動機 2.自分から希望と回答した方		件数	構成割合(%)
1	2-1).テーマ・内容に関心がある	10	50.0 %
2	2-2).知識を得たい・深めたい	1	5.0 %
3	2-3).実践に役立てたい	2	10.0 %
4	2-4).職場・自分の問題解決のため	2	10.0 %
5	2-5).役割上必要なため	0	0.0 %
6	2-6).その他	1	5.0 %
	無回答	4	20.0 %
	総計	20	100.0 %



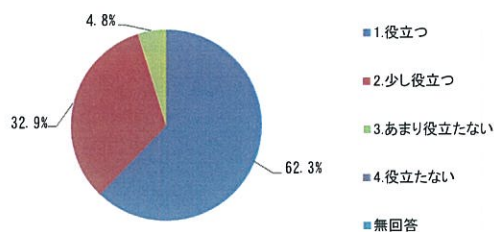
III-1.基調講演の内容は理解できましたか		件数	構成割合(%)
1	1.理解できた	39	47.5 %
2	2.ある程度理解できた	41	50.1 %
3	3.あまり理解できなかった	2	2.4 %
4	4.理解できなかった	0	0.0 %
	無回答	0	0.0 %
	総計	82	100.0 %



III-2.この交流会を受講して満足できましたか。		件数	構成割合(%)
1	1.満足できた	43	52.6 %
2	2.ある程度満足できた	34	41.4 %
3	3.あまり満足できなかった	5	6.0 %
4	4.満足できなかった	0	0.0 %
	無回答	0	0.0 %
	総計	82	100.0 %



III-3.交流会の内容は今後の実践に役立つと思いますか。		件数	構成割合(%)
1	1.役立つ	51	62.3 %
2	2.少し役立つ	27	32.9 %
3	3.あまり役立たない	4	4.8 %
4	4.役立たない	0	0.0 %
	無回答	0	0.0 %
	総計	82	100.0 %



III-4.今後も看護協会主催の交流会を希望しますか。		件数	構成割合(%)
1	1.希望する	73	89.1 %
2	2.希望しない	2	2.4 %
	無回答	7	8.5 %
	総計	82	100.0 %

