

アンケート結果

研修会名: **医療安全管理者フォローアップ研修**

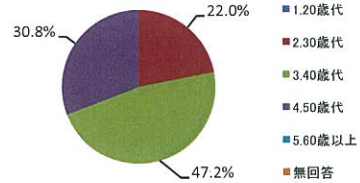
日時: **平成28年7月1日(金) 13:00~16:00**

講師名: **宮崎大学医学部看護学科基礎看護学講座教授 甲斐由紀子 先生**

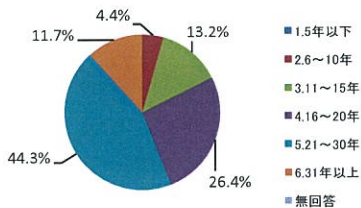
アンケート配布数: **68枚** アンケート回収数: **68枚** (回収率 **100%**)

受講者の背景因子

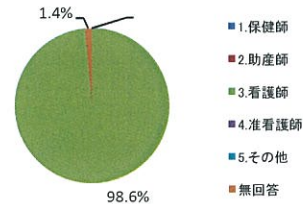
年齢	件数	構成割合(%)
1. 1.20歳代	0	0.0%
2. 2.30歳代	15	22.0%
3. 3.40歳代	32	47.2%
4. 4.50歳代	21	30.8%
5. 5.60歳以上	0	0.0%
無回答	0	0.0%
総計	68	100.0%



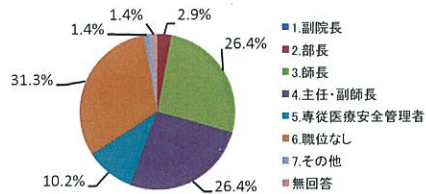
実務年数	件数	構成割合(%)
1. 1.5年以下	0	0.0%
2. 2.6~10年	3	4.4%
3. 3.11~15年	9	13.2%
4. 4.16~20年	18	26.4%
5. 5.21~30年	30	44.3%
6. 6.31年以上	8	11.7%
無回答	0	0.0%
総計	68	100.0%



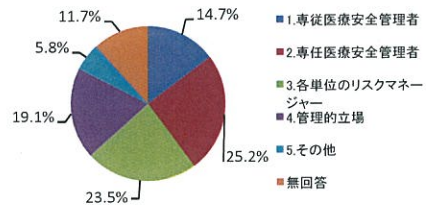
職種	件数	構成割合(%)
1. 保健師	0	0.0%
2. 助産師	0	0.0%
3. 看護師	67	98.6%
4. 准看護師	0	0.0%
5. その他	0	0.0%
無回答	1	1.4%
総計	68	100.0%



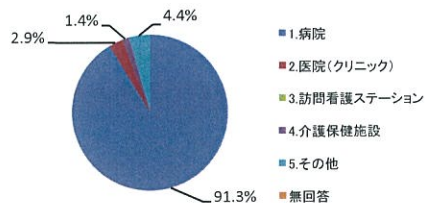
職位	件数	構成割合(%)
1. 副院長	0	0.0%
2. 部長	2	2.9%
3. 師長	18	26.4%
4. 主任・副師長	18	26.4%
5. 専従医療安全管理者	7	10.2%
6. 職位なし	21	31.3%
7. その他	1	1.4%
無回答	1	1.4%
総計	68	100.0%



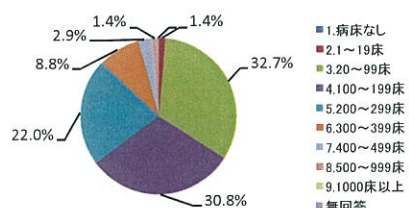
施設内における医療安全に関わる実務	件数	構成割合(%)
1. 専従医療安全管理者	10	14.7%
2. 専任医療安全管理者	17	25.2%
3. 各単位のリスクマネージャー	16	23.5%
4. 管理的立場	13	19.1%
5. その他	4	5.8%
無回答	8	11.7%
総計	68	100.0%



勤務する施設	件数	構成割合(%)
1. 病院	62	91.3%
2. 医院(クリニック)	2	2.9%
3. 訪問看護ステーション	0	0.0%
4. 介護保健施設	1	1.4%
5. その他	3	4.4%
無回答	0	0.0%
総計	68	100.0%



病床数	件数	構成割合(%)
1. 1. 病床なし	0	0.0%
2. 2. 2.1~19床	1	1.4%
3. 3. 3.20~99床	22	32.7%
4. 4. 4.100~199床	21	30.8%
5. 5. 5.200~299床	15	22.0%
6. 6. 6.300~399床	6	8.8%
7. 7. 7.400~499床	2	2.9%
8. 8. 8.500~999床	1	1.4%
9. 9. 9.1000床以上	0	0.0%
無回答	0	0.0%
総計	68	100.0%



アンケート結果

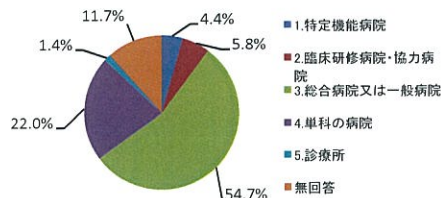
研修会名: 医療安全管理者フォローアップ研修

日時: 平成28年7月1日(金) 13:00~16:00

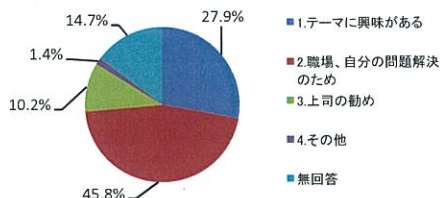
講師名: 宮崎大学医学部看護学科基礎看護学講座教授 甲斐由紀子 先生

アンケート配布数: 68枚 アンケート回収数: 68枚 (回収率 100%)

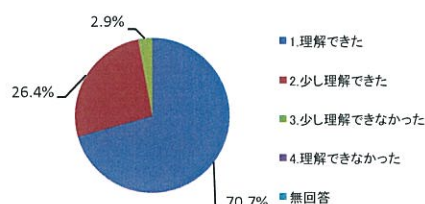
特長		件数	構成割合 (%)
1	1.特定機能病院	3	4.4 %
2	2.臨床研修病院・協力病院	4	5.8 %
3	3.総合病院又は一般病院	37	54.7 %
4	4.単科の病院	15	22.0 %
5	5.診療所	1	1.4 %
	無回答	8	11.7 %
	総計	68	100.0 %



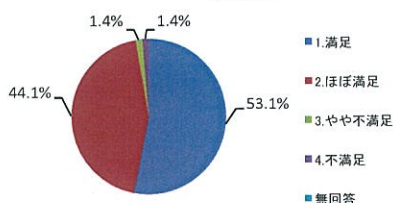
参加の動機		件数	構成割合 (%)
1	1.テーマに興味がある	19	27.9 %
2	2.職場、自分の問題解決のため	31	45.8 %
3	3.上司の勧め	7	10.2 %
4	4.その他	1	1.4 %
	無回答	10	14.7 %
	総計	68	100.0 %



1-1.講義の内容は理解できましたか。		件数	構成割合 (%)
1	1.理解できた	48	70.7 %
2	2.少し理解できた	18	26.4 %
3	3.少し理解できなかった	2	2.9 %
4	4.理解できなかった	0	0.0 %
	無回答	0	0.0 %
	総計	68	100.0 %



1-2.講義を受講して満足できました		件数	構成割合 (%)
1	1.満足	36	53.1 %
2	2.ほぼ満足	30	44.1 %
3	3.やや不満足	1	1.4 %
4	4.不満足	1	1.4 %
	無回答	0	0.0 %
	総計	68	100.0 %



1-3.講義の内容は今後の活動に役立つと思いますか。		件数	構成割合 (%)
1	1.役に立つ	53	78.2 %
2	2.少し役に立つ	12	17.6 %
3	3.あまり役に立たない	1	1.4 %
4	4.役に立たない	1	1.4 %
	無回答	1	1.4 %
	総計	68	100.0 %

