

アンケート結果

研修会名:

コーチング術に学ぶ

日時:

平成28年7月2日(土) 10:00~16:00

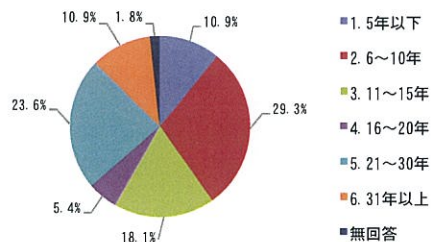
講師名:

公益財団法人 慈愛会看護部支援室
統括看護部長 中重 敬子 先生

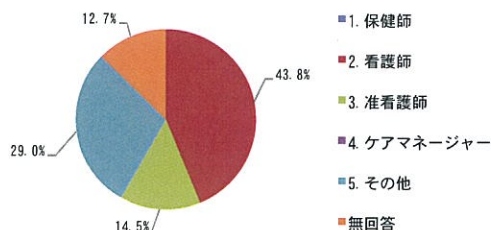
アンケート配布数: 61枚 アンケート回収数: 55枚 (回収率 90%)

受講者の背景因子

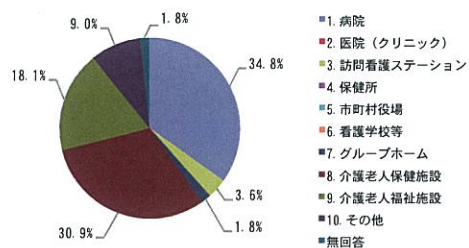
実務年数	件数	構成割合 (%)
1. 1.5年以下	6	10.9%
2. 2.6~10年	16	29.3%
3. 3.11~15年	10	18.1%
4. 4.16~20年	3	5.4%
5. 5.21~30年	13	23.6%
6. 6.31年以上	6	10.9%
無回答	1	1.8%
総計	55	100.0%



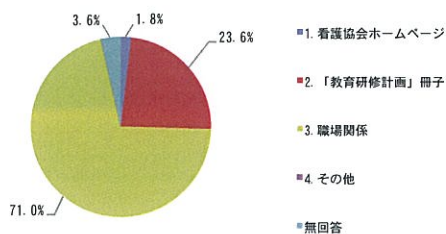
職種	件数	構成割合 (%)
1. 保健師	0	0.0%
2. 看護師	24	43.8%
3. 准看護師	8	14.5%
4. ケアマネージャー	0	0.0%
5. その他	16	29.0%
無回答	7	12.7%
総計	55	100.0%



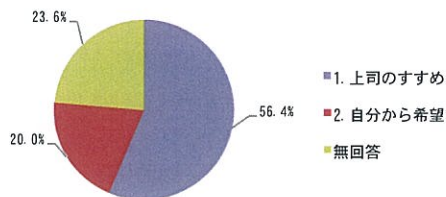
勤務する施設	件数	構成割合 (%)
1. 病院	19	34.8%
2. 医院(クリニック)	0	0.0%
3. 訪問看護ステーション	2	3.6%
4. 保健所	0	0.0%
5. 市町村役場	0	0.0%
6. 看護学校等	0	0.0%
7. グループホーム	1	1.8%
8. 介護老人保健施設	17	30.9%
9. 介護老人福祉施設	10	18.1%
10. その他	5	9.0%
無回答	1	1.8%
総計	55	100.0%



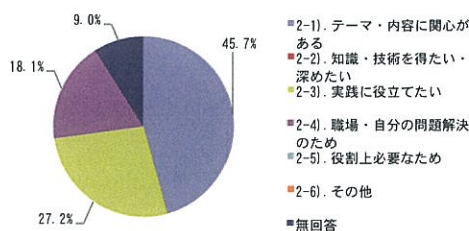
I この研修を何で知りましたか。	件数	構成割合 (%)
1. 看護協会ホームページ	1	1.8%
2. 「教育研修計画」冊子	13	23.6%
3. 職場関係	39	71.0%
4. その他	0	0.0%
無回答	2	3.6%
総計	55	100.0%



II 参加の動機	件数	構成割合 (%)
1. 上司のすすめ	31	56.4%
2. 自分から希望	11	20.0%
無回答	13	23.6%
総計	55	100.0%



II 参加の動機 2.自分から希望と回答した方	件数	構成割合 (%)
1. 2-1). テーマ・内容に関心がある	5	45.7%
2. 2-2). 知識・技術を得たい・深めたい	0	0.0%
3. 2-3). 実践に役立てたい	3	27.2%
4. 2-4). 職場・自分の問題解決のため	2	18.1%
5. 2-5). 役割上必要なため	0	0.0%
6. 2-6). その他	0	0.0%
無回答	1	9.0%
総計	11	100.0%



アンケート結果

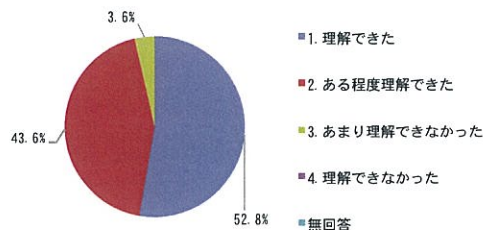
研修会名: **コーチング術に学ぶ**
 日時: 平成28年7月2日(土) 10:00~16:00

講師名: 公益財団法人慈愛会看護部支援室
 統括看護部長 中重 敬子 先生

アンケート配布数: 61枚 アンケート回収数: 55枚 (回収率 90%)

■ 研修会に参加しての感想

Ⅲ-1. 講義が理解できましたか。		件数	構成割合(%)
1	1.理解できた	29	52.8%
2	2.ある程度理解できた	24	43.6%
3	3.あまり理解できなかった	2	3.6%
4	4.理解できなかった	0	0.0%
	無回答	0	0.0%
	総計	55	100.0%



Ⅲ-2. 講義内容は今後活用できますか。		件数	構成割合(%)
1	1.役立つ	48	87.3%
2	2.少し役立つ	7	12.7%
3	3.あまり役立たない	0	0.0%
4	4.役立たない	0	0.0%
	無回答	0	0.0%
	総計	55	100.0%

