

アンケート結果

研修会名: **特定行為に係る研修制度と看護実践**

日時: 平成28年8月9日(火) 10:00~16:00

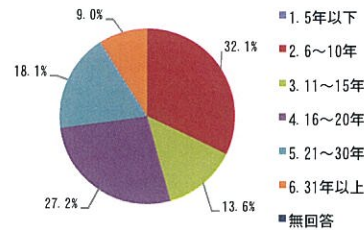
大分県厚生連 訪問看護ステーションつるみ
 管理者 光根 美保 先生
 鹿児島大学医学部・歯学部附属病院
 診療看護師(NP) 福元 幸志 先生
 鹿児島大学病院救命救急センター
 副センター長 有嶋 拓郎 先生

講師名:

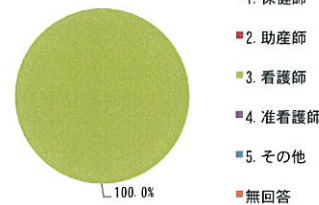
アンケート配布数: 22枚 アンケート回収数: 22枚 (回収率 100%)

■ 受講者の背景因子

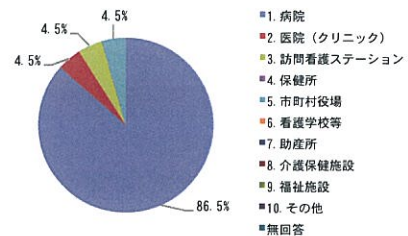
実務年数	件数	構成割合(%)
1. 1.5年以下	0	0.0%
2. 2.6~10年	7	32.1%
3. 3.11~15年	3	13.6%
4. 4.16~20年	6	27.2%
5. 5.21~30年	4	18.1%
6. 6.31年以上	2	9.0%
無回答	0	0.0%
総計	22	100.0%



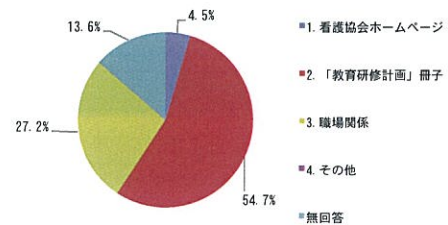
職種	件数	構成割合(%)
1. 保健師	0	0.0%
2. 助産師	0	0.0%
3. 看護師	22	100.0%
4. 准看護師	0	0.0%
5. その他	0	0.0%
無回答	0	0.0%
総計	22	100.0%



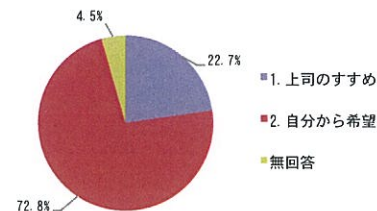
勤務する施設	件数	構成割合(%)
1. 病院	19	86.5%
2. 医院(クリニック)	1	4.5%
3. 訪問看護ステーション	1	4.5%
4. 保健所	0	0.0%
5. 市町村役場	1	4.5%
6. 看護学校等	0	0.0%
7. 助産所	0	0.0%
8. 介護保健施設	0	0.0%
9. 福祉施設	0	0.0%
10. その他	0	0.0%
無回答	0	0.0%
総計	22	100.0%



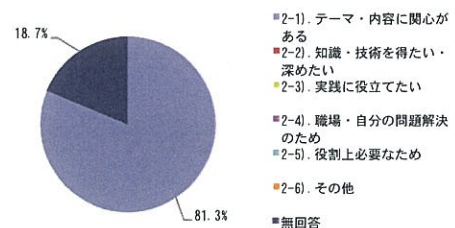
I. この研修を何で知りましたか。	件数	構成割合(%)
1. 看護協会ホームページ	1	4.5%
2. 「教育研修計画」冊子	12	54.7%
3. 職場関係	6	27.2%
4. その他	0	0.0%
無回答	3	13.6%
総計	22	100.0%



II. 参加の動機	件数	構成割合(%)
1. 上司のすすめ	5	22.7%
2. 自分から希望	16	72.8%
無回答	1	4.5%
総計	22	100.0%



II. 参加の動機 2. 自分から希望と回答した方	件数	構成割合(%)
1. 2-1). テーマ・内容に関心がある	13	81.3%
2. 2-2). 知識・技術を得たい・深めたい	0	0.0%
3. 2-3). 実践に役立てたい	0	0.0%
4. 2-4). 職場・自分の問題解決のため	0	0.0%
5. 2-5). 役割上必要のため	0	0.0%
6. 2-6). その他	0	0.0%
無回答	3	18.7%
総計	16	100.0%



アンケート結果

研修会名: **特定行為に係る研修制度と看護実践**

日時: 平成28年8月9日(火) 10:00~16:00

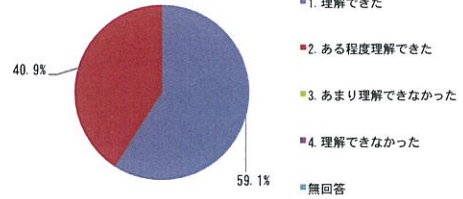
大分県厚生連 訪問看護ステーションつるみ
 管理者 光根 美保 先生
 鹿児島大学医学部・歯学部附属病院
 診療看護師(NP) 福元 幸志 先生
 鹿児島大学病院救命救急センター
 副センター長 有嶋 拓郎 先生

講師名:

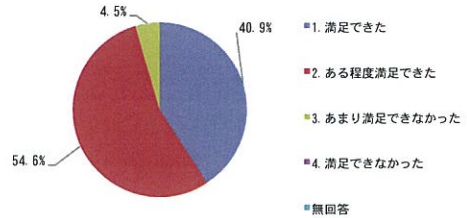
アンケート配布数: 22枚 アンケート回収数: 22枚 (回収率 100%)

■ 研修会に参加しての感想

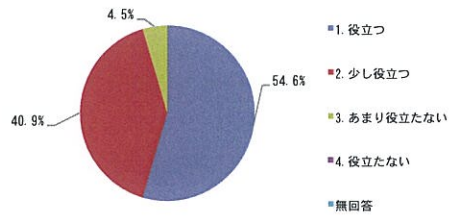
Ⅲ-1. 研修内容は理解できましたか。		件数	構成割合(%)
1	1. 理解できた	13	59.1%
2	2. ある程度理解できた	9	40.9%
3	3. あまり理解できなかった	0	0.0%
4	4. 理解できなかった	0	0.0%
	無回答	0	0.0%
	総計	22	100.0%



Ⅲ-2. この研修を受講して満足できましたか。		件数	構成割合(%)
1	1. 満足できた	9	40.9%
2	2. ある程度満足できた	12	54.6%
3	3. あまり満足できなかった	1	4.5%
4	4. 満足できなかった	0	0.0%
	無回答	0	0.0%
	総計	22	100.0%



Ⅲ-3. 研修内容は今後の実践に役立つと思いますか。		件数	構成割合(%)
1	1. 役立つ	12	54.6%
2	2. 少し役立つ	9	40.9%
3	3. あまり役立たない	1	4.5%
4	4. 役立たない	0	0.0%
	無回答	0	0.0%
	総計	22	100.0%



Ⅲ-4. 今後も同じ講師を希望しますか。		件数	構成割合(%)
1	1. 希望する	18	81.9%
2	2. 希望しない	3	13.6%
	無回答	1	4.5%
	総計	22	100.0%

