

アンケート結果

研修会名:

看護研究の取り組み 個別指導

日時:

平成28年6月30日(木) 13:00~16:00

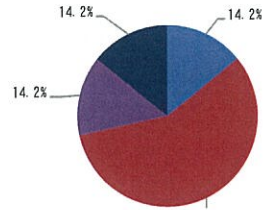
講師名:

鹿児島大学医学部保健学科
教授 堤 由美子 先生

アンケート配布数: 7枚 アンケート回収数: 7枚 (回収率 100%)

受講者の背景因子

実務年数	件数	構成割合 (%)
1. 1.5年以下	1	14.2%
2. 2.6~10年	4	57.4%
3. 3.11~15年	0	0.0%
4. 4.16~20年	1	14.2%
5. 5.21~30年	0	0.0%
6. 6.31年以上	0	0.0%
無回答	1	14.2%
総計	7	100.0%



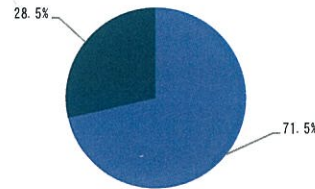
- 1. 5年以下
- 2. 6~10年
- 3. 11~15年
- 4. 16~20年
- 5. 21~30年
- 6. 31年以上
- 無回答

職種	件数	構成割合 (%)
1. 保健師	0	0.0%
2. 助産師	0	0.0%
3. 看護師	7	100.0%
4. 准看護師	0	0.0%
5. その他	0	0.0%
無回答	0	0.0%
総計	7	100.0%




- 1. 保健師
- 2. 助産師
- 3. 看護師
- 4. 准看護師
- 5. その他
- 無回答

勤務する施設	件数	構成割合 (%)
1. 病院	5	71.5%
2. 医院(クリニック)	0	0.0%
3. 訪問看護ステーション	0	0.0%
4. 保健所	0	0.0%
5. 市町村役場	0	0.0%
6. 看護学校等	0	0.0%
7. 助産所	0	0.0%
8. 介護保健施設	0	0.0%
9. 福祉施設	0	0.0%
10. その他	0	0.0%
無回答	2	28.5%
総計	7	100.0%



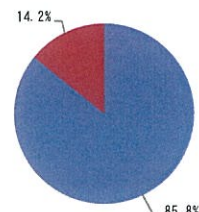
- 1. 病院
- 2. 医院(クリニック)
- 3. 訪問看護ステーション
- 4. 保健所
- 5. 市町村役場
- 6. 看護学校等
- 7. 助産所
- 8. 介護保健施設
- 9. 福祉施設
- 10. その他
- 無回答

I. この研修を何で知りましたか。	件数	構成割合 (%)
1. 看護協会ホームページ	0	0.0%
2. 「教育研修計画」冊子	0	0.0%
3. 職場関係	7	100.0%
4. その他	0	0.0%
無回答	0	0.0%
総計	7	100.0%




- 1. 看護協会ホームページ
- 2. 「教育研修計画」冊子
- 3. 職場関係
- 4. その他
- 無回答

II. 参加の動機	件数	構成割合 (%)
1. 上司のすすめ	6	85.8%
2. 自分から希望	1	14.2%
無回答	0	0.0%
総計	7	100.0%



- 1. 上司のすすめ
- 2. 自分から希望
- 無回答

II 参加の動機 2.自分から希望と回答した方	件数	構成割合 (%)
1. 2-1). テーマ・内容に関心がある	0	0.0%
2. 2-2). 知識・技術を得たい・深めたい	0	0.0%
3. 2-3). 実践に役立てたい	1	100.0%
4. 2-4). 職場・自分の問題解決のため	0	0.0%
5. 2-5). 役割上必要なため	0	0.0%
6. 2-6). その他	0	0.0%
無回答	0	0.0%
総計	1	100.0%



- 2-1). テーマ・内容に関心がある
- 2-2). 知識・技術を得たい・深めたい
- 2-3). 実践に役立てたい
- 2-4). 職場・自分の問題解決のため
- 2-5). 役割上必要なため
- 2-6). その他
- 無回答

アンケート結果

研修会名: **看護研究の取り組み 個別指導**

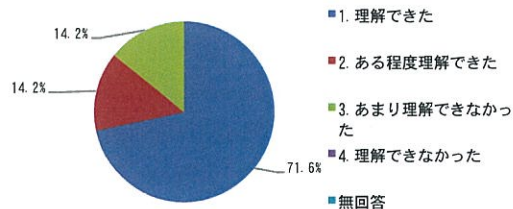
日時: 平成28年6月30日(木) 13:00~16:00

講師名: 鹿児島大学医学部保健学科
教授 堤 由美子 先生

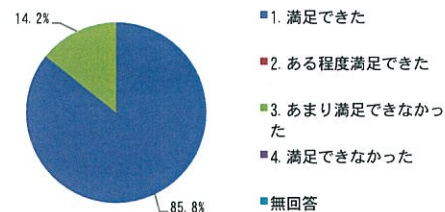
アンケート配布数: 7枚 アンケート回収数: 7枚 (回収率 100%)

■ 研修会に参加しての感想

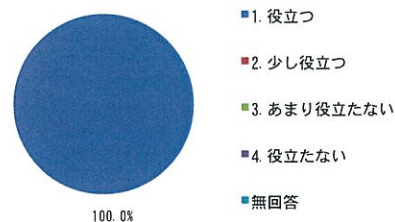
Ⅲ-1. 研修内容は理解できましたか。		件数	構成割合 (%)
1	1. 理解できた	5	71.6%
2	2. ある程度理解できた	1	14.2%
3	3. あまり理解できなかった	1	14.2%
4	4. 理解できなかった	0	0.0%
	無回答	0	0.0%
	総計	7	100.0%



Ⅲ-2. この研修を受講して満足できましたか。		件数	構成割合 (%)
1	1. 満足できた	6	85.8%
2	2. ある程度満足できた	0	0.0%
3	3. あまり満足できなかった	1	14.2%
4	4. 満足できなかった	0	0.0%
	無回答	0	0.0%
	総計	7	100.0%



Ⅲ-3. 研修内容は今後の実践に役立つと思いますか。		件数	構成割合 (%)
1	1. 役立つ	7	100.0%
2	2. 少し役立つ	0	0.0%
3	3. あまり役立たない	0	0.0%
4	4. 役立たない	0	0.0%
	無回答	0	0.0%
	総計	7	100.0%



Ⅲ-4. 今後も同じ講師を希望しますか。		件数	構成割合 (%)
1	1. 希望する	7	100.0%
2	2. 希望しない	0	0.0%
	無回答	0	0.0%
	総計	7	100.0%

