

アンケート結果

研修会名:

看護研究の基礎Ⅲ

日時:

平成28年7月23日(土) 10:00~16:00

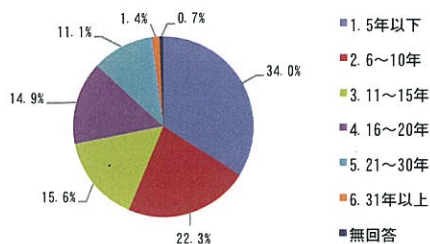
講師名:

鹿児島大学医学部保健学科
教授 堤 由美子 先生

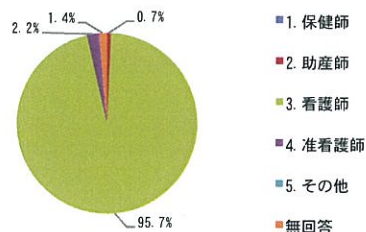
アンケート配布数: 164枚 アンケート回収数: 134枚 (回収率 82%)

■ 受講者の背景因子

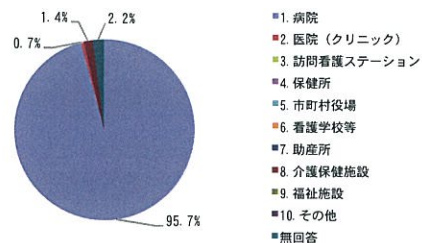
| 実務年数 | 件数 | 構成割合 (%) |
|-------------|-----|----------|
| 1. 1.5年以下 | 45 | 34.0% |
| 2. 2.6~10年 | 30 | 22.3% |
| 3. 3.11~15年 | 21 | 15.6% |
| 4. 4.16~20年 | 20 | 14.9% |
| 5. 5.21~30年 | 15 | 11.1% |
| 6. 6.31年以上 | 2 | 1.4% |
| 無回答 | 1 | 0.7% |
| 総計 | 134 | 100.0% |



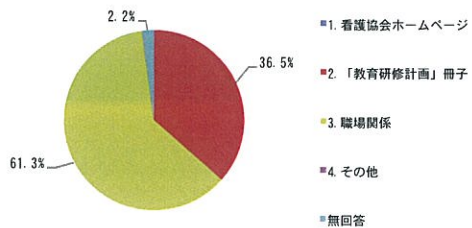
| 職種 | 件数 | 構成割合 (%) |
|---------|-----|----------|
| 1. 保健師 | 0 | 0.0% |
| 2. 助産師 | 1 | 0.7% |
| 3. 看護師 | 128 | 95.7% |
| 4. 准看護師 | 3 | 2.2% |
| 5. その他 | 0 | 0.0% |
| 無回答 | 2 | 1.4% |
| 総計 | 134 | 100.0% |



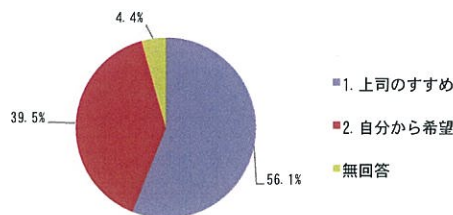
| 勤務する施設 | 件数 | 構成割合 (%) |
|---------------|-----|----------|
| 1. 病院 | 128 | 95.7% |
| 2. 医院(クリニック) | 1 | 0.7% |
| 3. 訪問看護ステーション | 0 | 0.0% |
| 4. 保健所 | 0 | 0.0% |
| 5. 市町村役場 | 0 | 0.0% |
| 6. 看護学校等 | 0 | 0.0% |
| 7. 助産所 | 0 | 0.0% |
| 8. 介護保健施設 | 2 | 1.4% |
| 9. 福祉施設 | 0 | 0.0% |
| 10. その他 | 0 | 0.0% |
| 無回答 | 3 | 2.2% |
| 総計 | 134 | 100.0% |



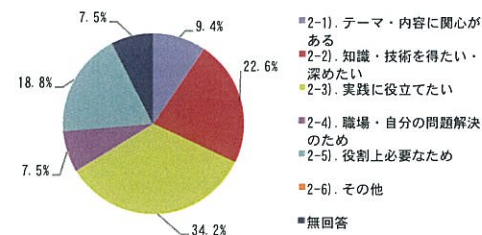
| I. この研修を何で知りましたか。 | 件数 | 構成割合 (%) |
|-------------------|-----|----------|
| 1. 看護協会ホームページ | 0 | 0.0% |
| 2. 「教育研修計画」冊子 | 49 | 36.5% |
| 3. 職場関係 | 82 | 61.3% |
| 4. その他 | 0 | 0.0% |
| 無回答 | 3 | 2.2% |
| 総計 | 134 | 100.0% |



| II. 参加の動機 | 件数 | 構成割合 (%) |
|-----------|-----|----------|
| 1. 上司のすすめ | 75 | 56.1% |
| 2. 自分から希望 | 53 | 39.5% |
| 無回答 | 6 | 4.4% |
| 総計 | 134 | 100.0% |



| II. 参加の動機 2.自分から希望と回答した方 | 件数 | 構成割合 (%) |
|--------------------------|----|----------|
| 1. 2-1). テーマ・内容に関心がある | 5 | 9.4% |
| 2. 2-2). 知識・技術を得たい・深めたい | 12 | 22.6% |
| 3. 2-3). 実践に役立てたい | 18 | 34.2% |
| 4. 2-4). 職場・自分の問題解決のため | 4 | 7.5% |
| 5. 2-5). 役割上必要なため | 10 | 18.8% |
| 6. 2-6). その他 | 0 | 0.0% |
| 無回答 | 4 | 7.5% |
| 総計 | 53 | 100.0% |



アンケート結果

研修会名:

看護研究の基礎Ⅲ

日時:

平成28年7月23日(土) 10:00~16:00

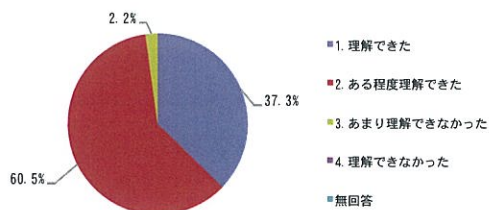
講師名:

鹿児島大学医学部保健学科
教授 堤 由美子 先生

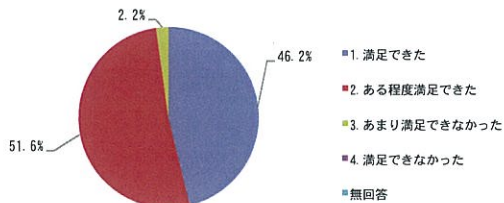
アンケート配布数: 164枚 アンケート回収数: 134枚 (回収率 82%)

■ 研修会に参加しての感想

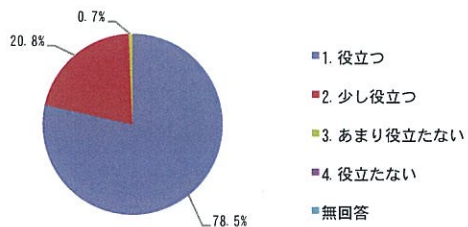
| Ⅲ-1. 研修内容は理解できましたか。 | | |
|---------------------|----------------|------------|
| | 件数 | 構成割合 (%) |
| 1 | 1. 理解できた | 50 37.3% |
| 2 | 2. ある程度理解できた | 81 60.5% |
| 3 | 3. あまり理解できなかった | 3 2.2% |
| 4 | 4. 理解できなかった | 0 0.0% |
| | 無回答 | 0 0.0% |
| | 総計 | 134 100.0% |



| Ⅲ-2. この研修を受講して満足できましたか。 | | |
|-------------------------|----------------|------------|
| | 件数 | 構成割合 (%) |
| 1 | 1. 満足できた | 62 46.2% |
| 2 | 2. ある程度満足できた | 69 51.6% |
| 3 | 3. あまり満足できなかった | 3 2.2% |
| 4 | 4. 満足できなかった | 0 0.0% |
| | 無回答 | 0 0.0% |
| | 総計 | 134 100.0% |



| Ⅲ-3. 研修内容は今後の実践に役立つと思いますか。 | | |
|----------------------------|-------------|------------|
| | 件数 | 構成割合 (%) |
| 1 | 1. 役立つ | 105 78.5% |
| 2 | 2. 少し役立つ | 28 20.8% |
| 3 | 3. あまり役立たない | 1 0.7% |
| 4 | 4. 役立たない | 0 0.0% |
| | 無回答 | 0 0.0% |
| | 総計 | 134 100.0% |



| Ⅲ-4. 今後も同じ講師を希望しますか。 | | |
|----------------------|----------|------------|
| | 件数 | 構成割合 (%) |
| 1 | 1. 希望する | 122 91.2% |
| 2 | 2. 希望しない | 6 4.4% |
| | 無回答 | 6 4.4% |
| | 総計 | 134 100.0% |

