

アンケート結果

研修会名:

**糖尿病看護**

日時:

平成28年6月15日(水) 10:00~16:00

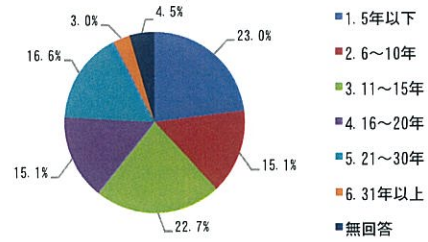
講師名:

鹿児島大学医学部・歯学部附属病院  
糖尿病看護認定看護師 井出迫 和美 先生  
福元医院  
糖尿病看護認定看護師 釜口 三恵子 先生  
公益財団法人慈愛会今村病院  
糖尿病看護認定看護師 佐多 愛子 先生

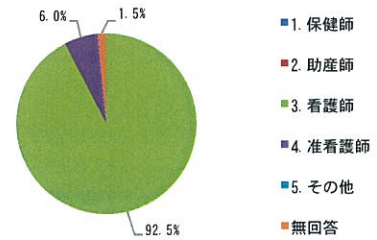
アンケート配布数: 74枚 アンケート回収数: 66枚 (回収率 89%)

■ 受講者の背景因子

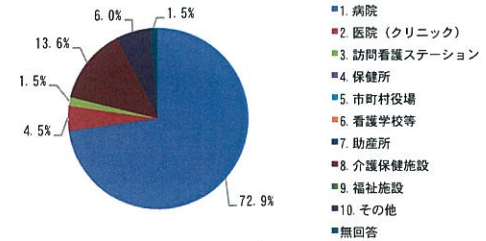
実務年数	件数	構成割合 (%)
1. 1.5年以下	15	23.0%
2. 2.6~10年	10	15.1%
3. 3.11~15年	15	22.7%
4. 4.16~20年	10	15.1%
5. 5.21~30年	11	16.6%
6. 6.31年以上	2	3.0%
無回答	3	4.5%
総計	66	100.0%



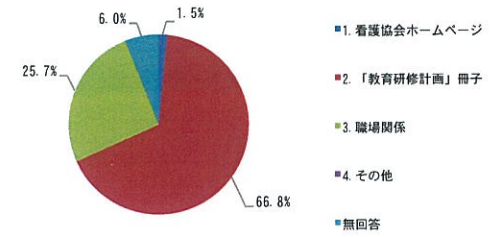
職種	件数	構成割合 (%)
1. 保健師	0	0.0%
2. 助産師	0	0.0%
3. 看護師	61	92.5%
4. 准看護師	4	6.0%
5. その他	0	0.0%
無回答	1	1.5%
総計	66	100.0%



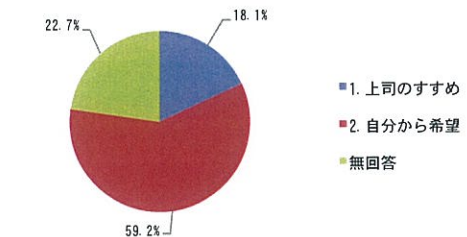
勤務する施設	件数	構成割合 (%)
1. 病院	48	72.9%
2. 医院(クリニック)	3	4.5%
3. 訪問看護ステーション	1	1.5%
4. 保健所	0	0.0%
5. 市町村役場	0	0.0%
6. 看護学校等	0	0.0%
7. 助産所	0	0.0%
8. 介護保健施設	9	13.6%
9. 福祉施設	0	0.0%
10. その他	4	6.0%
無回答	1	1.5%
総計	66	100.0%



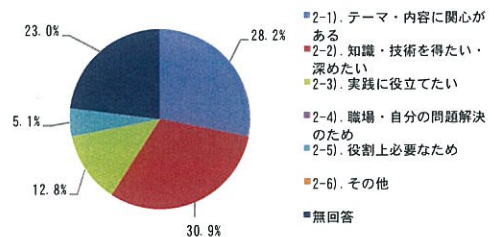
I. この研修を何で知りましたか。	件数	構成割合 (%)
1. 看護協会ホームページ	1	1.5%
2. 「教育研修計画」冊子	44	66.8%
3. 職場関係	17	25.7%
4. その他	0	0.0%
無回答	4	6.0%
総計	66	100.0%



II. 参加の動機	件数	構成割合 (%)
1. 上司のすすめ	12	18.1%
2. 自分から希望	39	59.2%
無回答	15	22.7%
総計	66	100.0%



II. 参加の動機 2.自分から希望と回答した方	件数	構成割合 (%)
1. 2-1). テーマ・内容に関心がある	11	28.2%
2. 2-2). 知識・技術を得たい・深めたい	12	30.9%
3. 2-3). 実践に役立てたい	5	12.8%
4. 2-4). 職場・自分の問題解決のため	0	0.0%
5. 2-5). 役割上必要なため	2	5.1%
6. 2-6). その他	0	0.0%
無回答	9	23.0%
総計	39	100.0%



アンケート結果

研修会名:

**糖尿病看護**

日時:

平成28年6月15日(水) 10:00~16:00

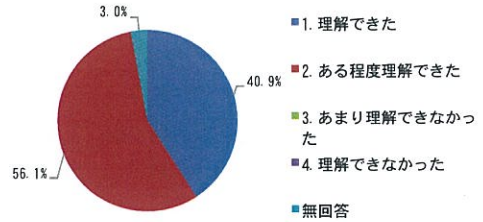
講師名:

鹿児島大学医学部・歯学部附属病院  
糖尿病看護認定看護師 井出迫 和美 先生  
福元医院  
糖尿病看護認定看護師 釜口 三恵子 先生  
公益財団法人慈愛会今村病院  
糖尿病看護認定看護師 佐多 愛子 先生

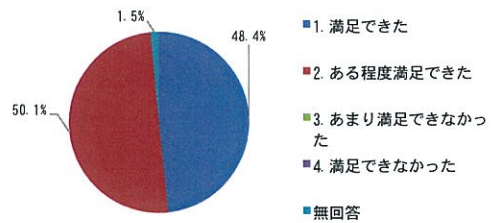
アンケート配布数: 74枚 アンケート回収数: 66枚 (回収率 89%)

■ 研修会に参加しての感想

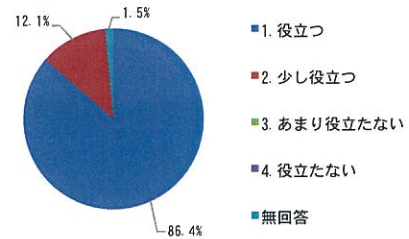
Ⅲ-1. 研修内容は理解できましたか。		件数	構成割合(%)
1	1. 理解できた	27	40.9%
2	2. ある程度理解できた	37	56.1%
3	3. あまり理解できなかった	0	0.0%
4	4. 理解できなかった	0	0.0%
	無回答	2	3.0%
	総計	66	100.0%



Ⅲ-2. この研修を受講して満足できましたか。		件数	構成割合(%)
1	1. 満足できた	32	48.4%
2	2. ある程度満足できた	33	50.1%
3	3. あまり満足できなかった	0	0.0%
4	4. 満足できなかった	0	0.0%
	無回答	1	1.5%
	総計	66	100.0%



Ⅲ-3. 研修内容は今後の実践に役立つと思いますか。		件数	構成割合(%)
1	1. 役立つ	57	86.4%
2	2. 少し役立つ	8	12.1%
3	3. あまり役立たない	0	0.0%
4	4. 役立たない	0	0.0%
	無回答	1	1.5%
	総計	66	100.0%



Ⅲ-4. 今後も同じ講師を希望しますか。		件数	構成割合(%)
1	1. 希望する	60	91.0%
2	2. 希望しない	2	3.0%
	無回答	4	6.0%
	総計	66	100.0%

