

アンケート結果

研修会名: 一般病棟における患者急変時のフィジカルアセスメント

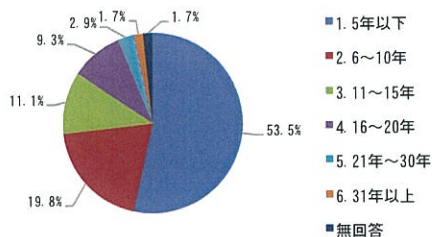
日時: 平成28年5月31日(火) 10:00~16:00

講師名: 鹿兒島大学医学部・歯学部附属病院  
集中ケア認定看護師  
伊地知 睦美 先生  
山下 浩美 先生

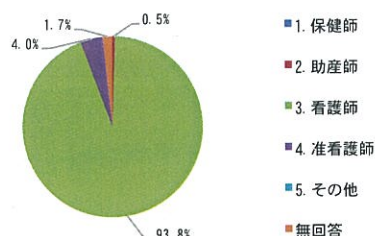
アンケート配布数: 191枚 アンケート回収数: 171枚 (回収率 90%)

受講者の背景因子

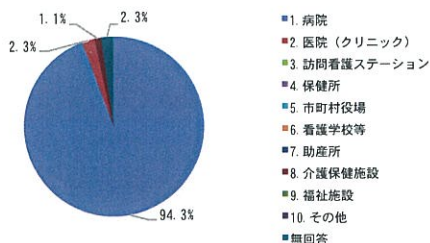
| 実務年数         | 件数  | 構成割合 (%) |
|--------------|-----|----------|
| 1. 1.5年以下    | 91  | 53.5%    |
| 2. 2.6~10年   | 34  | 19.8%    |
| 3. 3.11~15年  | 19  | 11.1%    |
| 4. 4.16~20年  | 16  | 9.3%     |
| 5. 5.21年~30年 | 5   | 2.9%     |
| 6. 6.31年以上   | 3   | 1.7%     |
| 無回答          | 3   | 1.7%     |
| 総計           | 171 | 100.0%   |



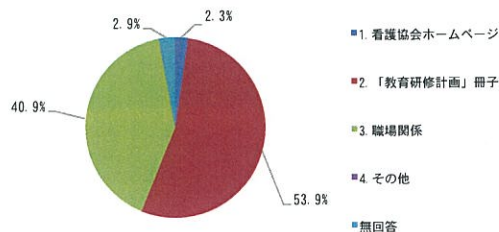
| 職種      | 件数  | 構成割合 (%) |
|---------|-----|----------|
| 1. 保健師  | 0   | 0.0%     |
| 2. 助産師  | 1   | 0.5%     |
| 3. 看護師  | 160 | 93.8%    |
| 4. 准看護師 | 7   | 4.0%     |
| 5. その他  | 0   | 0.0%     |
| 無回答     | 3   | 1.7%     |
| 総計      | 171 | 100.0%   |



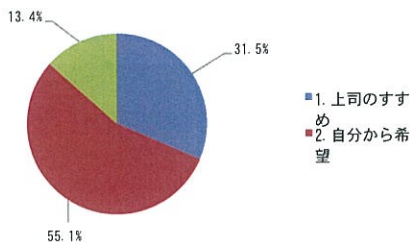
| 勤務する施設        | 件数  | 構成割合 (%) |
|---------------|-----|----------|
| 1. 病院         | 161 | 94.3%    |
| 2. 医院(クリニック)  | 4   | 2.3%     |
| 3. 訪問看護ステーション | 0   | 0.0%     |
| 4. 保健所        | 0   | 0.0%     |
| 5. 市町村役場      | 0   | 0.0%     |
| 6. 看護学校等      | 0   | 0.0%     |
| 7. 助産所        | 0   | 0.0%     |
| 8. 介護保健施設     | 2   | 1.1%     |
| 9. 福祉施設       | 0   | 0.0%     |
| 10. その他       | 0   | 0.0%     |
| 無回答           | 4   | 2.3%     |
| 総計            | 171 | 100.0%   |



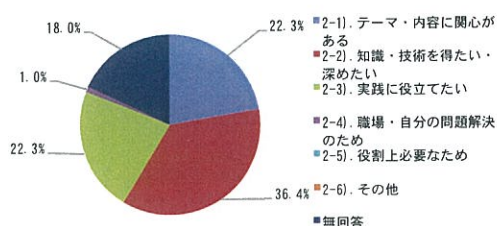
| I. この研修を何で知りましたか。 | 件数  | 構成割合 (%) |
|-------------------|-----|----------|
| 1. 看護協会ホームページ     | 4   | 2.3%     |
| 2. 「教育研修計画」冊子     | 92  | 53.9%    |
| 3. 職場関係           | 70  | 40.9%    |
| 4. その他            | 0   | 0.0%     |
| 無回答               | 5   | 2.9%     |
| 総計                | 171 | 100.0%   |



| II. 参加の動機 | 件数  | 構成割合 (%) |
|-----------|-----|----------|
| 1. 上司のすすめ | 54  | 31.5%    |
| 2. 自分から希望 | 94  | 55.1%    |
| 無回答       | 23  | 13.4%    |
| 総計        | 171 | 100.0%   |



| II. 参加の動機 2.自分から希望と回答した方 | 件数 | 構成割合 (%) |
|--------------------------|----|----------|
| 1. 2-1).テーマ・内容に関心がある     | 21 | 22.3%    |
| 2. 2-2).知識・技術を得たい・深めたい   | 34 | 36.4%    |
| 3. 2-3).実践に役立てたい         | 21 | 22.3%    |
| 4. 2-4).職場・自分の問題解決のため    | 1  | 1.0%     |
| 5. 2-5).役割上必要なため         | 0  | 0.0%     |
| 6. 2-6).その他              | 0  | 0.0%     |
| 無回答                      | 17 | 18.0%    |
| 総計                       | 94 | 100.0%   |



アンケート結果

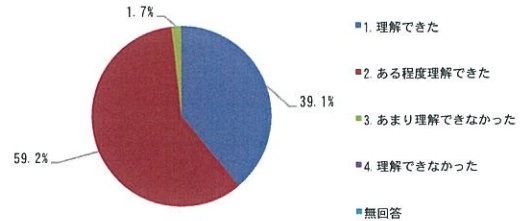
一般病棟における患者急変時のフィジカルアセスメント

研修会名: 平成28年5月31日(火) 10:00~16:00  
 講師名: 鹿児島大学医学部・歯学部附属病院  
 集中ケア認定看護師  
 伊地知 睦美 先生  
 山下 浩美 先生

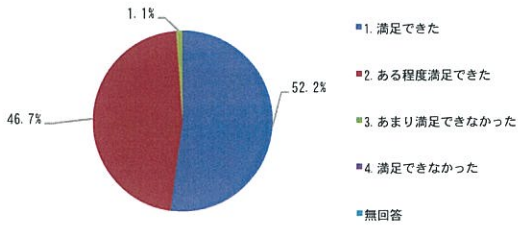
アンケート配布数: 191枚 アンケート回収数: 171枚 (回収率 90%)

■ 研修会に参加しての感想

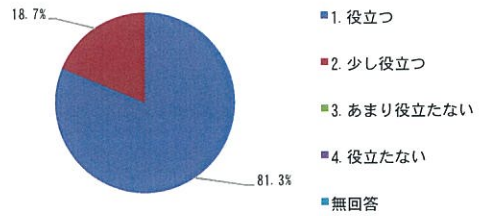
| Ⅲ-1. 研修内容は理解できましたか。 |                | 件数  | 構成割合 (%) |
|---------------------|----------------|-----|----------|
| 1                   | 1. 理解できた       | 67  | 39.1%    |
| 2                   | 2. ある程度理解できた   | 101 | 59.2%    |
| 3                   | 3. あまり理解できなかった | 3   | 1.7%     |
| 4                   | 4. 理解できなかった    | 0   | 0.0%     |
|                     | 無回答            | 0   | 0.0%     |
|                     | 総計             | 171 | 100.0%   |



| Ⅲ-2. この研修を受講して満足できましたか。 |                | 件数  | 構成割合 (%) |
|-------------------------|----------------|-----|----------|
| 1                       | 1. 満足できた       | 89  | 52.2%    |
| 2                       | 2. ある程度満足できた   | 80  | 46.7%    |
| 3                       | 3. あまり満足できなかった | 2   | 1.1%     |
| 4                       | 4. 満足できなかった    | 0   | 0.0%     |
|                         | 無回答            | 0   | 0.0%     |
|                         | 総計             | 171 | 100.0%   |



| Ⅲ-3. 研修内容は今後の実践に役立つと思いますか。 |             | 件数  | 構成割合 (%) |
|----------------------------|-------------|-----|----------|
| 1                          | 1. 役立つ      | 139 | 81.3%    |
| 2                          | 2. 少し役立つ    | 32  | 18.7%    |
| 3                          | 3. あまり役立たない | 0   | 0.0%     |
| 4                          | 4. 役立たない    | 0   | 0.0%     |
|                            | 無回答         | 0   | 0.0%     |
|                            | 総計          | 171 | 100.0%   |



| Ⅲ-4. 今後も同じ講師を希望しますか。 |          | 件数  | 構成割合 (%) |
|----------------------|----------|-----|----------|
| 1                    | 1. 希望する  | 155 | 90.8%    |
| 2                    | 2. 希望しない | 7   | 4.0%     |
|                      | 無回答      | 9   | 5.2%     |
|                      | 総計       | 171 | 100.0%   |

